



UNIVERSIDAD TECNOLÓGICA  
DE TLAXCALA

# Información Contable

CUENTA PÚBLICA | 2024  
ENTIDAD FEDERATIVA DE TLAXCALA

# SECTOR PARAESTATAL

Universidad Tecnológica de Tlaxcala

## Estado de Actividades

Del 01 de Enero al 31 de Marzo de 2024 y del 01 de Enero al 31 de Diciembre de 2023

(Cifras en Pesos)

Concepto	2024	2023
<b>INGRESOS Y OTROS BENEFICIOS</b>		
<b>Ingresos de Gestión</b>	<b>71,156</b>	<b>247,071</b>
Impuestos	0	0
Cuotas y Aportaciones de Seguridad Social	0	0
Contribuciones de Mejoras	0	0
Derechos	0	0
Productos	71,156	109,901
Aprovechamientos	0	0
Ingresos por Venta de Bienes y Prestación de Servicios	0	137,170
<b>Participaciones, Aportaciones, Convenios, Incentivos Derivados de la Colaboración Fiscal, Fondos Distintos de Aportaciones, Transferencias, Asignaciones, Subsidios y Subvenciones, y Pensiones y Jubilaciones</b>	<b>28,426,875</b>	<b>82,124,209</b>
Participaciones, Aportaciones, Convenios, Incentivos Derivados de la Colaboración Fiscal y Fondos Distintos de Aportaciones	0	0
Transferencias, Asignaciones, Subsidios y Subvenciones, y Pensiones y Jubilaciones	28,426,875	82,124,209
<b>Otros Ingresos y Beneficios</b>	<b>0</b>	<b>0</b>
Ingresos Financieros	0	0
Incremento por Variación de Inventarios	0	0
Disminución del Exceso de Estimaciones por Pérdida o Deterioro u Obsolescencia	0	0
Disminución del Exceso de Provisiones	0	0
Otros Ingresos y Beneficios Varios	0	0
<b>Total de Ingresos y Otros Beneficios</b>	<b>28,498,031</b>	<b>82,371,280</b>
<b>GASTOS Y OTRAS PÉRDIDAS</b>		
<b>Gastos de Funcionamiento</b>	<b>15,938,396</b>	<b>81,849,898</b>
Servicios Personales	14,754,092	65,406,619
Materiales y Suministros	269,435	8,057,824
Servicios Generales	914,869	8,385,455
<b>Transferencias, Asignaciones, Subsidios y Otras Ayudas</b>	<b>10,000</b>	<b>248,964</b>
Transferencias Internas y Asignaciones al Sector Público	0	0
Transferencias al Resto del Sector Público	0	0
Subsidios y Subvenciones	0	0
Ayudas Sociales	10,000	248,964
Pensiones y Jubilaciones	0	0
Transferencias a Fideicomisos, Mandatos y Contratos Análogos	0	0
Transferencias a la Seguridad Social	0	0
Donativos	0	0
Transferencias al Exterior	0	0
<b>Participaciones y Aportaciones</b>	<b>0</b>	<b>0</b>
Participaciones	0	0
Aportaciones	0	0
Convenios	0	0
<b>Intereses, Comisiones y Otros Gastos de la Deuda Pública</b>	<b>0</b>	<b>0</b>
Intereses de la Deuda Pública	0	0
Comisiones de la Deuda Pública	0	0
Gastos de la Deuda Pública	0	0
Costo por Coberturas	0	0
Apoyos Financieros	0	0
<b>Otros Gastos y Pérdidas Extraordinarias</b>	<b>0</b>	<b>0</b>
Estimaciones, Depreciaciones, Deterioros, Obsolescencia y Amortizaciones	0	0
Provisiones	0	0
Disminución de Inventarios	0	0
Otros Gastos	0	0
<b>Inversión Pública</b>	<b>0</b>	<b>0</b>
Inversión Pública no Capitalizable	0	0
<b>Total de Gastos y Otras Pérdidas</b>	<b>15,948,396</b>	<b>82,098,862</b>
<b>Resultados del Ejercicio (Ahorro/Desahorro)</b>	<b>12,549,635</b>	<b>272,418</b>

Bajo protesta de decir verdad declaramos que los Estados Financieros y sus Notas son razonablemente correctos y responsabilidad del emisor

Ing. Moctezuma Bautista Vásquez

Rector

C.P. Alma Gabriela López Vázquez  
Directora de Administración y Finanzas

CUENTA PÚBLICA | 2024  
ENTIDAD FEDERATIVA DE TLAXCALA  
AL 31 DE MARZO

Universidad Tecnológica de Tlaxcala  
Estado de Situación Financiera  
Del 01 de Enero al 31 de Marzo de 2024 y del 01 de Enero al 31 de Diciembre de 2023  
(Cifras en Pesos)

Concepto	2024	2023	Concepto	2024	2023
<b>ACTIVO</b>			<b>PASIVO</b>		
<b>Activo Circulante</b>			<b>Pasivo Circulante</b>		
Efectivo y Equivalentes	15,701,297	9,753,510	Cuentas por Pagar a Corto Plazo	3,105,509	8,262,563
Derechos a Recibir Efectivo o Equivalentes	543,258	478,806	Documentos por Pagar a Corto Plazo	0	0
Derechos a Recibir Bienes o Servicios	0	0	Porción a Corto Plazo de la Deuda Pública a Largo Plazo	0	0
Inventarios	0	0	Títulos y Valores a Corto Plazo	0	0
Almacenes	0	0	Pasivos Diferidos a Corto Plazo	0	0
Estimación por Pérdida o Deterioro de Activos Circulantes	0	0	Fondos y Bienes de Terceros en Garantía y/o Administración a Corto Plazo	0	0
Otros Activos Circulantes	0	0	Provisiones a Corto Plazo	1,071,272	1,071,272
			Otros Pasivos a Corto Plazo	0	0
<b>Total de Activos Circulantes</b>	<b>16,244,555</b>	<b>10,232,316</b>	<b>Total de Pasivos Circulantes</b>	<b>4,176,781</b>	<b>9,333,835</b>
<b>Activo No Circulante</b>			<b>Pasivo No Circulante</b>		
Inversiones Financieras a Largo Plazo	0	0	Cuentas por Pagar a Largo Plazo	0	0
Derechos a Recibir Efectivo o Equivalentes a Largo Plazo	0	0	Documentos por Pagar a Largo Plazo	0	0
Bienes Inmuebles, Infraestructura y Construcciones en Proceso	62,376,917	62,376,917	Deuda Pública a Largo Plazo	0	0
Bienes Muebles	114,220,601	114,220,601	Pasivos Diferidos a Largo Plazo	0	0
Activos Intangibles	3,293,729	3,293,729	Fondos y Bienes de Terceros en Garantía y/o Administración a Largo Plazo	0	0
Depreciación, Deterioro y Amortización Acumulada de Bienes	-22,873,972	-22,873,972	Provisiones a Largo Plazo	1,074,090	1,074,090
Activos Diferidos	0	0			
Estimación por Pérdida o Deterioro de Activos no Circulantes	0	0	<b>Total de Pasivos No Circulantes</b>	<b>1,074,090</b>	<b>1,074,090</b>
Otros Activos no Circulantes	0	0			
<b>Total de Activos No Circulantes</b>	<b>157,017,275</b>	<b>157,017,275</b>	<b>Total del Pasivo</b>	<b>5,250,871</b>	<b>10,407,925</b>
<b>Total del Activo</b>	<b>173,261,830</b>	<b>167,249,591</b>	<b>HACIENDA PÚBLICA/PATRIMONIO</b>		
			<b>Hacienda Pública/Patrimonio Contribuido</b>	<b>140,024,623</b>	<b>140,024,623</b>
			Aportaciones	0	0
			Donaciones de Capital	140,024,623	140,024,623
			Actualización de la Hacienda Pública/Patrimonio	0	0
			<b>Hacienda Pública/Patrimonio Generado</b>	<b>27,986,336</b>	<b>16,817,043</b>
			Resultados del Ejercicio (Ahorro/ Desahorro)	12,549,635	272,418
			Resultados de Ejercicios Anteriores	38,458,098	39,566,022
			Revalúos	0	0
			Reservas	0	0
			Rectificaciones de Resultados de Ejercicios Anteriores	-23,021,397	-23,021,397
			<b>Exceso o Insuficiencia en la Actualización de la Hacienda</b>	<b>0</b>	<b>0</b>
			Resultado por Posición Monetaria	0	0
			Resultado por Tenencia de Activos no Monetarios	0	0
			<b>Total Hacienda Pública/Patrimonio</b>	<b>168,010,959</b>	<b>156,841,666</b>
			<b>Total del Pasivo y Hacienda Pública/Patrimonio</b>	<b>173,261,830</b>	<b>167,249,591</b>

Bajo protesta de decir verdad declaramos que los Estados Financieros y sus Notas son razonablemente correctos y responsabilidad del emisor

Ing. Moctezuma Bautista Vásquez  
Rector

C.P. Alma Gabriela López Vázquez  
Directora de Administración y Finanzas

# SECTOR PARAESTATAL

Universidad Tecnológica de Tlaxcala


Estado de Cambios en la Situación Financiera

Del 01 de Enero al 31 de Marzo de 2024 y del 01 de Enero al 31 de Diciembre de 2023

(Cifras en Pesos)

Concepto	Origen	Aplicación
<b>ACTIVO</b>	0	6,012,239
<b>Activo Circulante</b>	0	6,012,239
Efectivo y Equivalentes	0	5,947,787
Derechos a Recibir Efectivo o Equivalentes	0	64,452
Derechos a Recibir Bienes o Servicios	0	0
Inventarios	0	0
Almacenes	0	0
Estimación por Pérdida o Deterioro de Activos Circulantes	0	0
Otros Activos Circulantes	0	0
<b>Activo No Circulante</b>	0	0
Inversiones Financieras a Largo Plazo	0	0
Derechos a Recibir Efectivo o Equivalentes a Largo Plazo	0	0
Bienes Inmuebles, Infraestructura y Construcciones en Proceso	0	0
Bienes Muebles	0	0
Activos Intangibles	0	0
Depreciación, Deterioro y Amortización Acumulada de Bienes	0	0
Activos Diferidos	0	0
Estimación por Pérdida o Deterioro de Activos no Circulantes	0	0
Otros Activos no Circulantes	0	0
<b>PASIVO</b>	0	5,157,054
<b>Pasivo Circulante</b>	0	5,157,054
Cuentas por Pagar a Corto Plazo	0	5,157,054
Documentos por Pagar a Corto Plazo	0	0
Porción a Corto Plazo de la Deuda Pública a Largo Plazo	0	0
Títulos y Valores a Corto Plazo	0	0
Pasivos Diferidos a Corto Plazo	0	0
Fondos y Bienes de Terceros en Garantía y/o Administración a Corto Plazo	0	0
Provisiones a Corto Plazo	0	0
Otros Pasivos a Corto Plazo	0	0
<b>Pasivo No Circulante</b>	0	0
Cuentas por Pagar a Largo Plazo	0	0
Documentos por Pagar a Largo Plazo	0	0
Deuda Pública a Largo Plazo	0	0
Pasivos Diferidos a Largo Plazo	0	0
Fondos y Bienes de Terceros en Garantía y/o Administración a Largo Plazo	0	0
Provisiones a Largo Plazo	0	0
<b>HACIENDA PÚBLICA/PATRIMONIO</b>	12,277,217	1,107,924
<b>Hacienda Pública/Patrimonio Contribuido</b>	0	0
Aportaciones	0	0
Donaciones de Capital	0	0
Actualización de la Hacienda Pública/Patrimonio	0	0
<b>Hacienda Pública/Patrimonio Generado</b>	12,277,217	1,107,924
Resultados del Ejercicio (Ahorro/ Desahorro)	12,277,217	0
Resultados de Ejercicios Anteriores	0	1,107,924
Revalúos	0	0
Reservas	0	0
Rectificaciones de Resultados de Ejercicios Anteriores	0	0
<b>Exceso o Insuficiencia en la Actualización de la Hacienda Pública/Patrimonio</b>	0	0
Resultado por Posición Monetaria	0	0
Resultado por Tenencia de Activos no Monetarios	0	0

Bajo protesta de decir verdad declaramos que los Estados Financieros y sus Notas son razonablemente correctos y responsabilidad del emisor


  
 Ing. Moctezuma Bautista Vásquez  
 Rector

  
 C.P. Alma Gabriela López Vázquez  
 Directora de Administración y Finanzas

Universidad Tecnológica de Tlaxcala  
Estado Analítico del Activo  
Del 01 de Enero al 31 de Marzo de 2024  
(Cifras en Pesos)

Concepto	Saldo Inicial	Cargos del Periodo	Abonos del Periodo	Saldo Final	Variación del Periodo
<b>ACTIVO</b>	<b>167,249,591</b>	<b>73,921,269</b>	<b>67,909,030</b>	<b>173,261,830</b>	<b>6,012,239</b>
<b>Activo Circulante</b>	<b>10,232,316</b>	<b>73,921,269</b>	<b>67,909,030</b>	<b>16,244,555</b>	<b>6,012,239</b>
Efectivo y Equivalentes	9,753,510	45,237,699	39,289,912	15,701,297	5,947,787
Derechos a Recibir Efectivo o Equivalentes	478,806	28,683,570	28,619,118	543,258	64,452
Derechos a Recibir Bienes o Servicios	0	0	0	0	0
Inventarios	0	0	0	0	0
Almacenes	0	0	0	0	0
Estimación por Pérdida o Deterioro de Activos Circulantes	0	0	0	0	0
Otros Activos Circulantes	0	0	0	0	0
<b>Activo No Circulante</b>	<b>157,017,275</b>	<b>0</b>	<b>0</b>	<b>157,017,275</b>	<b>0</b>
Inversiones Financieras a Largo Plazo	0	0	0	0	0
Derechos a Recibir Efectivo o Equivalentes a Largo Plazo	0	0	0	0	0
Bienes Inmuebles, Infraestructura y Construcciones en Proceso	62,376,917	0	0	62,376,917	0
Bienes Muebles	114,220,601	0	0	114,220,601	0
Activos Intangibles	3,293,729	0	0	3,293,729	0
Depreciación, Deterioro y Amortización Acumulada de Bienes	-22,873,972	0	0	-22,873,972	0
Activos Diferidos	0	0	0	0	0
Estimación por Pérdida o Deterioro de Activos no Circulantes	0	0	0	0	0
Otros Activos no Circulantes	0	0	0	0	0

Bajo protesta de decir verdad declaramos que los Estados Financieros y sus Notas son razonablemente correctos y responsabilidad del emisor

  
Ing. Moctezuma Bautista Vásquez  
Rector


  
C.P. Alma Gabriela Lopez Vázquez  
Directora de Administración y Finanzas

# SECTOR PARAESTATAL

Universidad Tecnológica de Tlaxcala  
Estado de Variación en la Hacienda Pública  
Del 01 de Enero al 31 de Marzo de 2024  
(Cifras en Pesos)

Concepto	Hacienda Pública / Patrimonio Contribuido	Hacienda Pública / Patrimonio Generado de Ejercicios Anteriores	Hacienda Pública / Patrimonio Generado del Ejercicio	Exceso o Insuficiencia en la Actualización de la Hacienda Pública / Patrimonio	Total
<b>Hacienda Pública/Patrimonio Contribuido Neto de 2023</b>	<b>140,024,623</b>	<b>0</b>	<b>0</b>	<b>0</b>	<b>140,024,623</b>
Aportaciones	0	0	0	0	0
Donaciones de Capital	140,024,623	0	0	0	140,024,623
Actualización de la Hacienda Pública/Patrimonio	0	0	0	0	0
<b>Hacienda Pública/Patrimonio Generado Neto de 2023</b>	<b>0</b>	<b>16,544,625</b>	<b>272,418</b>	<b>0</b>	<b>16,817,043</b>
Resultados del Ejercicio (Ahorro/Desahorro)	0	0	272,418	0	272,418
Resultados de Ejercicios Anteriores	0	39,566,022	0	0	39,566,022
Revalúos	0	0	0	0	0
Reservas	0	0	0	0	0
Rectificaciones de Resultados de Ejercicios Anteriores	0	-23,021,397	0	0	-23,021,397
<b>Exceso o Insuficiencia en la Actualización de la Hacienda Pública/Patrimonio</b>	<b>0</b>	<b>0</b>	<b>0</b>	<b>0</b>	<b>0</b>
Resultado por Posición Monetaria	0	0	0	0	0
Resultado por Tenencia de Activos no Monetarios	0	0	0	0	0
<b>Hacienda Pública/Patrimonio Neto Final de 2023</b>	<b>140,024,623</b>	<b>16,544,625</b>	<b>272,418</b>	<b>0</b>	<b>156,841,666</b>
<b>Cambios en la Hacienda Pública/Patrimonio Contribuido Neto de 2024</b>	<b>0</b>	<b>0</b>	<b>0</b>	<b>0</b>	<b>0</b>
Aportaciones	0	0	0	0	0
Donaciones de Capital	0	0	0	0	0
Actualización de la Hacienda Pública/Patrimonio	0	0	0	0	0
<b>Variaciones de la Hacienda Pública/Patrimonio Generado Neto de 2024</b>	<b>0</b>	<b>-1,107,924</b>	<b>12,277,217</b>	<b>0</b>	<b>11,169,293</b>
Resultados del Ejercicio (Ahorro/Desahorro)	0	0	12,549,635	0	12,549,635
Resultados de Ejercicios Anteriores	0	-1,107,924	-272,418	0	-1,380,342
Revalúos	0	0	0	0	0
Reservas	0	0	0	0	0
Rectificaciones de Resultados de Ejercicios Anteriores	0	0	0	0	0
<b>Cambios en el Exceso o Insuficiencia en la Actualización de la Hacienda</b>	<b>0</b>	<b>0</b>	<b>0</b>	<b>0</b>	<b>0</b>
Resultado por Posición Monetaria	0	0	0	0	0
Resultado por Tenencia de Activos no Monetarios	0	0	0	0	0
<b>Hacienda Pública/Patrimonio Neto Final de 2024</b>	<b>140,024,623</b>	<b>15,436,701</b>	<b>12,549,635</b>	<b>0</b>	<b>168,010,959</b>

Bajo protesta de decir verdad declaramos que los Estados Financieros y sus Notas son razonablemente correctos y responsabilidad del emisor


  
 Ing. Moctezuma Bautista Vázquez  
 Rector


  
 C.P. Alma Gabriela López Vázquez  
 Directora de Administración y Finanzas

Universidad Tecnológica de Tlaxcala  
Estado Analítico de la Deuda y Otros Pasivos  
Del 01 de Enero al 31 de Marzo de 2024  
(Cifras en Pesos)

Denominación de las Deudas	Moneda de Contratación	Institución o País Acreedor	Saldo Inicial del Periodo	Saldo Final del Periodo
<b>DEUDA PÚBLICA</b>				
<b>Corto Plazo</b>				
<b>Deuda Interna</b>			0	0
Instituciones de Crédito			0	0
Títulos y Valores			0	0
Arrendamientos Financieros			0	0
<b>Deuda Externa</b>			0	0
Organismos Financieros Internacionales			0	0
Deuda Bilateral			0	0
Títulos y Valores			0	0
Arrendamientos Financieros			0	0
<b>Subtotal de Deuda Pública a Corto Plazo</b>			0	0
<b>Largo Plazo</b>			0	0
<b>Deuda Interna</b>			0	0
Instituciones de Crédito			0	0
Títulos y Valores			0	0
Arrendamientos Financieros			0	0
<b>Deuda Externa</b>			0	0
Organismos Financieros Internacionales			0	0
Deuda Bilateral			0	0
Títulos y Valores			0	0
Arrendamientos Financieros			0	0
<b>Subtotal de Deuda Pública a Largo Plazo</b>			0	0
<b>Total de Otros Pasivos</b>			10,407,925	5,250,871
<b>Total de Deuda Pública y Otros Pasivos</b>			10,407,925	5,250,871

Bajo protesta de decir verdad declaramos que los Estados Financieros y sus Notas son razonablemente correctos y responsabilidad del emisor

  
Ing. Moctezuma Bautista Vásquez  
Rector

  
C.P. Alma Gabriela López Vázquez  
Directora de Administración y Finanzas

# SECTOR PARAESTATAL

Universidad Tecnológica de Tlaxcala

Estado de Flujos de Efectivo

Del 01 de Enero al 31 de Marzo de 2024 y del 01 de Enero al 31 de Diciembre de 2023

(Cifras en Pesos)

Concepto	2024	2023
<b>Flujos de Efectivo de las Actividades de Operación</b>		
<b>Origen</b>	<b>28,498,031</b>	<b>82,371,280</b>
Impuestos	0	0
Cuotas y Aportaciones de Seguridad Social	0	0
Contribuciones de Mejoras	0	0
Derechos	0	0
Productos	71,156	109,901
Aprovechamientos	0	0
Ingresos por Venta de Bienes y Prestación de Servicios	0	137,170
Participaciones, Aportaciones, Convenios, Incentivos Derivados de la Colaboración Fiscal y Fondos	0	0
Transferencias, Asignaciones, Subsidios y Subvenciones, y Pensiones y Jubilaciones	28,426,875	0
Otros Orígenes de Operación	0	82,124,209
<b>Aplicación</b>	<b>22,550,244</b>	<b>80,717,067</b>
Servicios Personales	14,754,092	64,311,076
Materiales y Suministros	269,435	4,374,411
Servicios Generales	914,868	8,025,337
Transferencias Internas y Asignaciones al Sector Público		
Transferencias al Resto del Sector Público	0	0
Subsidios y Subvenciones	0	0
Ayudas Sociales	0	0
Pensiones y Jubilaciones	10,000	248,964
Transferencias a Fideicomisos, Mandatos y Contratos Análogos	0	0
Transferencias a la Seguridad Social	0	0
Donativos	0	0
Transferencias al Exterior	0	0
Participaciones	0	0
Aportaciones	0	0
Convenios	0	0
Otras Aplicaciones de Operación	6,601,849	3,757,279
<b>Flujos Netos de Efectivo por Actividades de Operación</b>	<b>5,947,787</b>	<b>1,654,213</b>
<b>Flujos de Efectivo de las Actividades de Inversión</b>		
<b>Origen</b>	<b>0</b>	<b>0</b>
Bienes Inmuebles, Infraestructura y Construcciones en Proceso	0	0
Bienes Muebles	0	0
Otros Orígenes de Inversión	0	0
<b>Aplicación</b>	<b>0</b>	<b>100,827</b>
Bienes Inmuebles, Infraestructura y Construcciones en Proceso	0	0
Bienes Muebles	0	100,827
Otras Aplicaciones de Inversión	0	0
<b>Flujos Netos de Efectivo por Actividades de Inversión</b>	<b>0</b>	<b>-100,827</b>
<b>Flujos de Efectivo de las Actividades de Financiamiento</b>		
<b>Origen</b>	<b>0</b>	<b>0</b>
Endeudamiento Neto	0	0
Interno	0	0
Externo	0	0
Otros Orígenes de Financiamiento	0	0
<b>Aplicación</b>	<b>0</b>	<b>0</b>
Servicios de la Deuda	0	0
Interno	0	0
Externo	0	0
Otras Aplicaciones de Financiamiento	0	0
<b>Flujos Netos de Efectivo por Actividades de Financiamiento</b>	<b>0</b>	<b>0</b>
<b>Incremento/Disminución Neta en el Efectivo y Equivalentes al Efectivo</b>	<b>5,947,787</b>	<b>1,553,386</b>
<b>Efectivo y Equivalentes al Efectivo al Inicio del Ejercicio</b>	<b>9,753,510</b>	<b>8,200,124</b>
<b>Efectivo y Equivalentes al Efectivo al Final del Ejercicio</b>	<b>15,701,297</b>	<b>9,753,510</b>

Bajo protesta de decir verdad declaramos que los Estados Financieros y sus Notas son razonablemente correctos y responsabilidad del emisor

Ing. Moctezuma Bautista Vásquez  
Rector

C.P. Alma Gabriela López Vázquez  
Directora de Administración y Finanzas


Informe de Pasivos Contingentes

La Universidad no creó durante el trimestre pasivo contingente.

Bajo protesta de decir verdad declaramos que los Estados Financieros y sus Notas son razonablemente correctos y responsabilidad del emisor.



Ing. Moctezuma Bautista Vásquez  
Rector



C.P. Alma Gabriela López Vázquez  
Directora de Administración y Finanzas

NOTAS A LOS ESTADOS FINANCIEROS

a) NOTAS DE GESTIÓN ADMINISTRATIVA

**Introducción**

Los Estados Financieros de los entes públicos, proveen de información financiera a los principales usuarios de la misma, al Congreso y a los ciudadanos.

El objetivo del presente documento es la revelación del contexto y de los aspectos económicos-financieros más relevantes que influyeron en las decisiones del período, y que deberán ser considerados en la elaboración de los estados financieros para la mayor comprensión de los mismos y sus particularidades.

De esta manera, se informa y explica la respuesta del gobierno a las condiciones relacionadas con la información financiera de cada periodo de gestión; además, de exponer aquellas políticas que podrían afectar la toma de decisiones en periodos posteriores.

**1. Autorización e Historia.**

La Universidad Tecnológica de Tlaxcala fue creada por Decreto el 14 de febrero de 1996. El Decreto establece que será un Organismo Público Descentralizado con personalidad jurídica y patrimonio propios.

Posteriormente, el 1 de agosto de 2000 se publicó en el Periódico Oficial del Estado de Tlaxcala el Decreto por el que se reforma y adiciona el Decreto de fecha siete de febrero de mil novecientos noventa y seis, expedido por el Titular del Poder Ejecutivo del Estado, publicado en el Periódico Oficial de fecha catorce de febrero del mismo año, por medio del cual se creó la Universidad Tecnológica de Tlaxcala.

Finalmente, la creación de ingenierías fue publicada el 8 de diciembre de 2009 como una reforma al Decreto citado en el párrafo anterior.

**2. Panorama Económico y Financiero**

La Universidad Tecnológica de Tlaxcala obtiene parte importante de sus ingresos del Convenio con la Secretaría de Educación Pública Federal, para tal efecto en el ejercicio 2024 se firmó por la cantidad de \$35,554,668.00, Por su parte, el Gobierno del Estado de Tlaxcala, firmo por la cantidad de \$33,874,537.00, por lo que los Ingresos Propios se muestran con un proyectado de 9,360,000.00, correspondiente al 31 de Marzo de 2024

**3. Organización y Objeto Social**

a) Objeto social

El Objetivo social de la Universidad de acuerdo con el artículo 2 del Decreto del 8 de diciembre de 2009, es el de impartir educación superior a nivel Licenciatura denominada Nivel 5 A, Licenciatura (Ingenierías), así como a Nivel 5B (TSU) como medio para propiciar la solución creativa de las necesidades de la comunidad Tlaxcalteca, con un sentido de innovación e incorporación de los avances científicos y tecnológicos que el modelo educativo al que pertenece le señale.

b) Principal actividad

La Universidad Tecnológica tiene como actividad principal el formar Técnicos Superiores e Ingenieros, con sólida formación universitaria, científica, tecnológica y cultural, que coadyuven en el proceso de modernización de la planta productiva del Estado, la región y el País.

c) Ejercicio fiscal

La Universidad Tecnológica de Tlaxcala presenta el documento por el periodo del 01 de Enero al 31 de Marzo de 2024.

d) Régimen jurídico

La Universidad Tecnológica de Tlaxcala es un Organismo Público Descentralizado, dotado de personalidad jurídica y patrimonio propio, cuyo domicilio principal estará ubicado en Col. El Carmen Xalpatlahuaya, Municipio de Huamantla Tlaxcala.

e) Consideraciones fiscales del ente.

La Universidad Tecnológica de Tlaxcala es una persona moral no contribuyente por tratarse de una Institución Pública de Educación Superior, y sólo está obligada a pagar el entero de retenciones por impuesto sobre la renta realizadas al personal. Actualmente la Universidad ha cumplido con todas sus obligaciones en esta materia de acuerdo al Régimen en el cual se encuentra inscrita.

f) Estructura organizacional básica

De acuerdo al nuevo Reglamento General de la Universidad, la Universidad contará con los Órganos de Gobierno, de Consulta, Apoyo Académico y Administrativo siguientes:

- Consejo Directivo.
- Rector.
- Director Académico.
- Directores de Carrera.
- Director de Administración y Finanzas.
- Director de Vinculación.
- Director de Planeación y Desarrollo Institucional
- Director de Transferencia e Innovación Tecnológica
- Abogado General.

Además de lo anterior, cuenta con Jefes de Departamento, un Patronato, un Consejo Académico y la Comisión de Pertinencia.

El Consejo Directivo es el Órgano Superior de Gobierno de la Universidad Tecnológica de Tlaxcala que contará con las facultades contenidas en el Decreto de Creación y en el Reglamento General.

#### 4. Bases de Preparación de los Estados Financieros

Las Bases de Preparación de los Estados Financieros han sido las siguientes:

- a) La Universidad Tecnológica de Tlaxcala ha realizado acciones encaminadas a la aplicación de la normatividad emitida por el CONAC y las disposiciones legales aplicables a través de capacitación al personal administrativo y contable, cambio en el sistema de registro contable presupuestal, elaboración de un nuevo catálogo y plan de cuentas, actualización del inventario de bienes muebles e inmuebles, entre otras.

La normatividad aplicada para el reconocimiento, valuación y revelación de los diferentes rubros han sido las autorizadas por el CONAC. En el caso de los Bienes Muebles e Inmuebles por primera vez son presentados a su costo real deduciendo la depreciación correspondiente acumulada desde el inicio de operaciones a la fecha.

b) La Universidad Tecnológica de Tlaxcala además de cumplir con lo establecido en la Ley General de Contabilidad Gubernamental, ha realizado lo necesario para cumplir con la normatividad supletoria de las Reglas de Operación de los Programas y lo establecido en los Convenios correspondientes.

### 5. Políticas de Contabilidad Significativas

Se informa sobre:

a) Las Reservas de la Universidad Tecnológica de Tlaxcala son dos: el Fondo de Contingencias utilizado para el fortalecimiento institucional y en su caso el pago de laudos laborales previa autorización del Consejo Directivo y el Fondo de Reserva de Seguridad Social que fue creado para constituir un recurso destinado a que los trabajadores cuenten con un esquema de seguridad social que cubra integralmente esta prestación.

b) La elaboración de un nuevo inventario de bienes muebles e inmuebles derivó en la actualización de los valores de éstos, ajustando su valor histórico a su valor de realización, de ahí que se reevaluó este renglón a fin de mostrar importes que muestren de forma razonable la situación financiera de la Universidad.

c) Los Estados Financieros, el saldo de la cuenta de "Rectificaciones de Resultados de Ejercicios Anteriores" al 31 de diciembre de 2023, por la cantidad de \$23,021.397.08 (Veintitrés millones veinte y unos mil trescientos noventa y siete pesos 08/100 Moneda Nacional).

### 6. Posición en Moneda Extranjera y Protección por Riesgo Cambiario

Todas las operaciones que realiza la Universidad las hace con moneda nacional.

### 7. Reporte Analítico del Activo

Debe mostrar la siguiente información:

a) A fin de cumplir con lo establecido en la normatividad, para presentar la información del activo será considerada la vida útil o porcentajes de depreciación, deterioro o amortización utilizados en los diferentes tipos de activos.

b) Los cambios en el porcentaje de depreciación o valor residual de los activos se hizo efectivo en el mes de diciembre de 2015.

### 8. Fideicomisos, Mandatos y Análogos

La Universidad no cuenta con fideicomisos al 31 de marzo de 2024.

**9. Reporte de la Recaudación**

Ingresos propios de la Universidad representan el 18.76% de los ingresos totales al 31 de marzo de 2024

**10. Información sobre la Deuda y el Reporte Analítico de la Deuda**

La Universidad no cuenta con deuda pública.

**11. Calificaciones otorgadas**

En el presente año la Institución no se sometió a ningún proceso de calificación.

**12. Proceso de Mejora**

Se informará de:

- a) Principales Políticas de control interno
- b) Medidas de desempeño financiero, metas y alcance.

**13. Información por Segmentos**

La Universidad no entrega información por segmentos.

**14. Eventos Posteriores al Cierre**

A la fecha de este documento no se han presentado Eventos Posteriores al cierre que cambien de manera significativa la información financiera presentada en este documento.

**15. Partes Relacionadas**

La Institución no tiene partes relacionadas.

**16. Responsabilidad Sobre la Presentación Razonable de la Información Contable**

La Información Contable deberá estar firmada en cada página de la misma e incluir al final la siguiente leyenda: "Bajo protesta de decir verdad declaramos que los Estados Financieros y sus notas, son razonablemente correctos y son responsabilidad del emisor". Lo anterior, no será aplicable para la información contable consolidada.

b) NOTAS DE DESGLOSE

I) NOTAS AL ESTADO DE ACTIVIDADES

**Ingresos de Gestión**

Los ingresos de la Universidad Tecnológica de Tlaxcala del 01 de enero al 31 de marzo de 2024 son por la cantidad de 28,498,031.48 que provienen de las siguientes fuentes principales:

- a. El Recurso Federal proveniente del Convenio Especifico para la asignación de recursos financieros para la operación y proyecto específicos de la Universidad por la cantidad de \$14,223,563.00
- b. Los Recursos Estatales por \$12,447,196.00 mismos que son transferidos por el Gobierno del Estado en cumplimiento parcial a lo establecido en el Convenio citado en el párrafo anterior.
- c. Los ingresos de Recursos Propios por \$1,756,116.00 mismos que son recaudados por la Universidad por concepto de Derechos tales como cuotas de colegiaturas, exámenes, inscripción y recuperación; así como los servicios que ofrece la Institución a otras entidades públicas y privadas.

**Gastos y Otras Pérdidas:**

La Universidad Tecnológica de Tlaxcala tiene los siguientes conceptos de gasto sobresalientes:

1. Los Gastos derivados del pago de Servicios Personales a los empleados contratados para la realización de su fin, tales como académicos, administrativos y directivos. El Gasto en Servicios Personales equivale al 81.8% del Gasto total e incluye el pago de sueldos y prestaciones tales como la prima vacacional. Además de lo anterior, el personal de la Universidad cuenta con un seguro de vida y con el reembolso de gastos médicos como parte de las prestaciones de seguridad social.
2. El pago de Materiales y Suministros representa el 4.5% del Gasto Total. En este caso destaca el pago de combustibles y el de materiales y útiles de oficina y de tecnologías de la información.
3. El pago de Servicios Generales equivale al 13.7% del Gasto Total y principalmente es destinado a: pago de los diferentes servicios de la Universidad energía eléctrica, pago de servicio de vigilancia, servicios contratados de limpieza, impuesto sobre nómina y gastos relacionados con la difusión de la oferta educativa, durante el trimestre.

II) NOTAS AL ESTADO DE SITUACION FINANCIERA

**Activo**

**Efectivo y Equivalentes**

La Universidad Tecnológica de Tlaxcala para su operación tiene las siguientes cuentas bancarias con saldos como se muestra a continuación:

<b>TRANSFERENCIA FEDERALES</b>	
65506147567 Composteo Smart Plásticos y Decorados	\$13,210.92
65506147630 Agente Nucleante Plásticos y Decorados	\$20,353.73
65509617680 Federal 2023	\$267.00
65510237531 Federal 2024	\$9,081,068.25
<b>TRANSFERENCIA ESTATALES</b>	
65509696976 Fondo de Contingencia 2022	\$1,434,335.73
65509617629 Estatal 2023	\$0
65510237605 Estatal 2024	\$3,398,961.62
<b>TRANSFERENCIA ESTATALES (INGRESOS PROPIOS)</b>	
65501205306 Ingresos Propios	\$52,122.24
65505841519 Fondo de Contingencia	\$376,802.15
65501205169 Nomina	\$1,225,743.72
65509617737 Ingresos Propios 2023	\$0
65510237667 Ingresos Propios 2024	\$88,601.46
<b>TOTALES</b>	<b>\$15,691,466.82</b>

**Derechos a recibir Efectivo y Equivalentes y Bienes o Servicios a Recibir**

El importe de esta cuenta se encuentra integrado por \$543,258.00 por concepto de diversas facturas por cobrar a la industria derivado de la prestación de servicios de Capacitación y Tecnológicos de la Universidad. La recuperación de este concepto se dará seguimiento en el transcurso del año, ya que proviene de ejercicios anteriores.

**Bienes Disponibles para su Transformación o Consumo (inventarios)**

La Universidad no cuenta con bienes para su transformación o consumo, inventarios, ya que nuestra actividad es la prestación de servicios educativos.

**Inversiones Financieras**

Las inversiones que tiene la Universidad son solo a corto plazo, durante este trimestre no se realizó alguna.

**Bienes Muebles, Inmuebles e Intangibles.**

El importe de los Bienes Inmuebles al 31 de marzo del 2024 es de \$62,376,917.49 mismos que se encuentran desagregados de la siguiente manera:

- a. El importe de Terrenos es igual a \$2,550,000.00 por el predio donde se encuentra edificada la Universidad Tecnológica de Tlaxcala en la comunidad del Carmen Xalpatlahuaya Municipio de Huamantla Tlaxcala mismo que no es sujeto de depreciación.
- b. El saldo de la cuenta de Edificios es igual a \$50,954,774.51, el cual equivale al valor de las construcciones que forman parte de la Universidad Tecnológica de Tlaxcala.
- c. El saldo de la cuenta de Instalaciones es igual a \$8,872,142.98, el cual equivale a las adiciones y mejoras que han sufrido las construcciones de la Universidad Tecnológica de Tlaxcala a lo largo de los años como consecuencia de los planes de ampliación de la oferta educativa, las mejoras en laboratorios y aulas.

## SECTOR PARAESTATAL

Por otra parte, el saldo de los Bienes Muebles al 31 de marzo del 2024 es de \$114,220,600.57 mismos que se encuentra en los siguientes rubros:

- a. El saldo de la cuenta de Mobiliario y Equipo de Administración es igual a \$ 18,952,803.41 el cual equivale a los bienes muebles utilizados en oficinas administrativas y académicas para la realización de los objetivos de la Universidad.
- b. El saldo de la cuenta de Maquinaria, Otros Equipos y Herramientas es igual a \$ 10,125,589.36
- c. El saldo de la cuenta de Mobiliario y Equipo Educativo y Recreativo equivale a \$ 72,764,898.30 que representa el valor de los bienes y equipos utilizados en laboratorios de ingeniería para fines didácticos al servicio a la industria.
- d. Por otra parte, las Colecciones, Obras de Artes y Objetos Valiosos equivale a \$1,976,497.51 del acervo bibliográfico de la Universidad.
- e. La cuenta de Vehículos y Equipo de Transporte suma \$9,767,264.98 equivale a tres autobuses y otras unidades vehiculares que son utilizadas para el servicio del alumnado, personal académico y actividades administrativas.
- f. El Saldo de Equipo e Instrumental Médico y de Laboratorio equivale a \$633,547.01

Cabe destacar que con motivo de la aplicación de las Normas de Armonización Contable vigentes en materia de revaluación de Activos Fijos se aplicaron las tasas de depreciación correspondientes a fin de que el valor de los bienes, se mostrara lo más actualizado posible conforme lo establece la normatividad. Por tal situación, existe en este renglón una Depreciación Acumulada de Bienes Muebles por un equivalente a \$22,873,971.86

### Estimaciones y Deterioros

La Universidad no consideró estimaciones o deterioros al 31 de marzo 2024.

### Otros Activos

Los activos con los que cuenta la Universidad ya están descritos anteriormente.

### Pasivo

El Pasivo se compone de dos partes:

- a. Las cuentas por pagar a corto plazo a proveedores por la cantidad de **\$3,105,508.76** que se desglosan de la siguiente manera:

Remuneración por pagar al Personal de carácter permanente a CP	\$0.00
Nomina por Pagar	\$7,623.67
Aportaciones de seguridad social	\$2,180,115.75
Proveedor Agente Nucleante	\$20.59
ISR Sobre sueldos y salarios	\$660,835.77
ISR Sobre honorarios asimilados a salarios	\$5,230.43
ISR Retención por honorarios profesionales	-\$513.67
IVA Retenido	-\$0.42
María Alejandra Varela Huerta	\$116.06
Ma. Pilar León Cuamatzi	\$184.14
Pablo Sanchez Sanchez	\$125.70
Teresita de Jesus Salado Torres	\$125.70
Andrea Maldonado Romano	\$435.51
Cuota Sindical 2%	\$29,333.02
Caja Libertad	\$3,309.00
Gastos Funerarios	-\$2,400.00
Tesorería de Federación	\$0.30
Descuentos FIGLOSINTE	\$94,680.91
Cuota Sindical 1%	\$29,823.65
Cuotas IMSS	\$96,462.65
<b>TOTAL</b>	<b>\$3,105,508.76</b>

- b. En el rubro de Acreedores Diversos existe un saldo de \$ 0

III) NOTAS AL ESTADO DE VARIACIÓN EN LA HACIENDA PÚBLICA

1. El Patrimonio de la Universidad Tecnológica de Tlaxcala se incrementó durante este periodo Enero – Marzo del ejercicio de 2024. El cambio observado se derivó de lo siguiente:
  - a. Adquisiciones de mobiliario, equipo, instalaciones y software, así como de instalaciones por \$0.00
  - b. La Universidad cuenta con Fondos de Contingencia: por un importe total de \$1,071,271.64 Fondo de Reserva para Seguridad Social se creó durante 2014, posteriormente se creó un fondo de contingencia 2021 por la cantidad de \$3,261,360.33 de los cuales al 31 de marzo de 2024 se han ejercido \$3,066,041.07, traspasando como fondeo \$181,482.89 correspondiente al 2023 existiendo un saldo total de \$376,802.15, así mismo se creó en 2022 un fondo de contingencia por la cantidad de \$1,993,697.01 más intereses generados por la cantidad de 7,705.10 con un saldo de \$2,001,402.10 de los cuales se ejercieron 567,066.37, existiendo un saldo de \$1,434.335.73
  
2. La Universidad Tecnológica de Tlaxcala obtuvo un superávit por la cantidad de \$12,549,635 al 31 de marzo de 2024

IV) NOTAS AL ESTADO DE FLUJOS DE EFECTIVO

**Efectivo y equivalentes**

1. El análisis de los saldos inicial y final que figuran en la última parte del Estado de Flujo de Efectivo en la cuenta de efectivo y equivalentes es como sigue:

EFECTIVO Y EQUIVALENTES		
Concepto	2024	2023
Efectivo	10,000.00	-
Bancos/Tesorería	15,691,467.00	9,753,679.00
Bancos/Dependencias y Otros	-	-
Inversiones Temporales (Hasta 3 Meses)	-	-
Fondos con Afectación Específica	-	-
Depositos de Fondos de Terceros en Garantía y/o Administración	- 169.00	- 169.00
Otros Efectivos y Equivalentes	-	-
<b>TOTAL</b>	<b>15,701,298.00</b>	<b>9,753,510.00</b>

## SECTOR PARAESTATAL

Las adquisiciones de bienes muebles e inmuebles durante el periodo de enero - marzo de 2024 donde cabe señalar que no se realizó incremento en este periodo.

BIENES MUEBLES E INMUEBLES	SALDO INICIAL	AUMENTO	SALDO FINAL
TERRENOS	2,550,000	0	2,550,000
EDIFICIOS	50,954,774	0	50,954,774
INFRAESTRUCTURA	8,872,143	0	8,872,143
MOBILIARIO Y EQUIPO DE ADMINISTRACIÓN	18,952,803	0	18,952,803
MOBILIARIO Y EQUIPO EDUCACIONAL Y RECREATIVO	72,764,898	0	72,764,898
EQUIPO E INSTRUMENTAL MÉDICO Y DE LABORATORIO	633,547	0	633,547
VEHICULOS Y EQUIPO DE TRANSPORTE	9,767,265	0	9,767,265
MAQUINARIA, OTROS EQUIPOS Y HERRAMIENTAS	10,125,589	0	10,125,589
ACERVO BIBLIOGRAFICO	1,976,498	0	1,976,498
SOFTWARE	3,293,728	0	3,293,728

3. Conciliación de los Flujos de Efectivo Netos de las Actividades de Operación y la cuenta de Ahorro/Desahorro antes de Rubros Extraordinarios. A continuación, se presenta un ejemplo de la elaboración de la conciliación.

CONCILIACION DE FLUJOS DE EFECTIVOS NETOS		
Concepto	2024	2023
Resultados del Ejercicio		
Ahorro/Desahorro	-	-
Movimiento de partidas (o rubros) que no afectan al efectivo	-	-
Depreciación	22,873,972.00	22,873,972.00
Amortización	-	-
Incrementos en las provisiones	-	-
Ganancia/perdida en venta de bienes muebles, inmuebles e intangibles	-	-
Incremento en cuentas por cobrar	-	-
<b>Flujos de efectivo Netos de las Actividades de Operación</b>	<b>22,873,972.00</b>	<b>22,873,972.00</b>

**V) CONCILIACIÓN ENTRE LOS INGRESOS PRESUPUESTARIOS Y CONTABLES, ASÍ COMO ENTRE LOS EGRESOS PRESUPUESTARIOS Y LOS GASTOS CONTABLES**

La conciliación se presentará atendiendo a lo dispuesto en el Acuerdo por el que se emite el formato de conciliación entre los ingresos presupuestarios y contables, así como entre los egresos presupuestarios y los gastos contables.

<b>Universidad Tecnológica de Tlaxcala</b>	
<b>Conciliación entre los Ingresos Presupuestarios y los Gastos Contables</b>	
<b>Correspondiente del 01 Enero al 31 de Marzo de 2024</b>	
<b>(Cifras en Pesos)</b>	
Concepto	2024
<b>1.-TOTAL DE INGRESOS PRESUPUESTARIOS</b>	<b>\$28,498,031</b>
<b>2. MÁS INGRESOS CONTABLES NO PRESUPUESTARIOS</b>	<b>\$0</b>
2.1 INGRESOS FINANCIEROS	\$0
2.2 INCREMENTO POR VARIACIÓN DE INVENTARIOS	\$0
2.3 DISMINUCIÓN DEL EXCESO DE ESTIMACIONES POR PÉRDIDA O DETERIORO U OBSOLESCENCIA	\$0
2.4 DISMINUCIÓN DEL EXCESO DE PROVISIONES	\$0
2.5 OTROS INGRESOS Y BENEFICIOS VARIOS	\$0
2.6 OTROS INGRESOS CONTABLES NO PRESUPUESTARIOS	\$0
<b>3. MENOS INGRESOS PRESUPUESTARIOS NO CONTABLES</b>	<b>\$0</b>
3.1 APROVECHAMIENTOS PATRIMONIALES	\$0
3.2 INGRESOS DERIVADOS DE FINANCIAMIENTOS	\$0
3.3 OTROS INGRESOS PRESUPUESTARIOS NO CONTABLES	\$0
<b>4. TOTAL DE INGRESOS CONTABLES</b>	<b>\$28,498,031</b>

<b>Universidad Tecnológica de Tlaxcala</b>	
<b>Conciliación entre los Egresos Presupuestarios y los Gastos Contables</b>	
<b>Correspondiente del 01 Enero al 31 de Marzo de 2024</b>	
<b>(Cifras en Pesos)</b>	
Concepto	2024
<b>1.-TOTAL DE EGRESOS PRESUPUESTARIOS</b>	<b>\$15,948,396</b>
<b>2. MENOS EGRESOS PRESUPUESTARIOS NO CONTABLES</b>	<b>\$0</b>
2.1 MATERIAS PRIMAS Y MATERIALES DE PRODUCCIÓN Y COMERCIALIZACIÓN	\$0
2.2 MATERIALES Y SUMINISTROS	\$0
2.3 MOBILIARIO Y EQUIPO DE ADMINISTRACIÓN	\$0
2.4 MOBILIARIO Y EQUIPO EDUCACIONAL Y RECREATIVO	\$0
2.5 EQUIPO E INSTRUMENTAL MÉDICO Y DE LABORATORIO	\$0
2.6 VEHÍCULOS Y EQUIPO DE TRANSPORTE	\$0

## SECTOR PARAESTATAL

2.7 EQUIPO DE DEFENSA Y SEGURIDAD	\$0
2.8 MAQUINARIA, OTROS EQUIPOS Y HERRAMIENTAS	\$0
2.9 ACTIVOS BIOLÓGICOS	\$0
2.10 BIENES INMUEBLES	\$0
2.11 ACTIVOS INTANGIBLES	\$0
2.12 OBRA PÚBLICA EN BIENES DE DOMINIO PÚBLICO	\$0
2.13 OBRA PÚBLICA EN BIENES PROPIOS	\$0
2.14 ACCIONES Y PARTICIPACIONES DE CAPITAL	\$0
2.15 COMPRA DE TÍTULOS Y VALORES	\$0
2.16 CONCESIÓN DE PRÉSTAMOS	\$0
2.17 INVERSIONES EN FIDEICOMISOS, MANDATOS Y OTROS ANÁLOGOS	\$0
2.18 PROVISIONES PARA CONTINGENCIAS Y OTRAS EROGACIONES ESPECIALES	\$0
2.19 AMORTIZACIÓN DE LA DEUDA PÚBLICA	\$0
2.20 ADEUDOS DE EJERCICIOS FISCALES ANTERIORES (ADEFAS)	\$0
2.21 OTROS EGRESOS PRESUPUESTARIOS NO CONTABLES	\$0
<b>3. MÁS GASTOS CONTABLES NO PRESUPUESTARIOS</b>	<b>\$0</b>
3.1 ESTIMACIONES, DEPRECIACIONES, DETERIOROS, OBSOLESCENCIA Y AMORTIZACIONES	\$0
3.2 PROVISIONES	\$0
3.3 DISMINUCIÓN DE INVENTARIOS	\$0
3.4 OTROS GASTOS	\$0
3.5 INVERSIÓN PÚBLICA NO CAPITALIZABLE	\$0
3.6 MATERIALES Y SUMINISTROS (consumes)	\$0
3.7 OTROS GASTOS CONTABLES NO PRESUPUESTARIOS	\$0
<b>4. TOTAL DE GASTOS CONTABLES</b>	<b>\$15,948,396</b>

### c) NOTAS DE MEMORIA (CUENTAS DE ORDEN)

Las cuentas de orden se utilizan para registrar movimientos de valores que no afecten o modifiquen el balance del ente, sin embargo, su incorporación en libros es necesaria con fines de recordatorio contable, de control y en general sobre los aspectos administrativos, o bien para consignar sus derechos o responsabilidades contingentes que puedan o no presentarse en el futuro.

Las cuentas de orden presupuestal, se informa el avance que se registra, previo al cierre presupuestal al 31 de marzo 2024.


CUENTAS DE ORDEN PRESUPUESTARIAS DE INGRESOS	
Concepto	2024
Ley de Ingresos Estimada	78,789,205.00
Ley de Ingresos por Ejecutar	50,291,174.00
Modificaciones a la Ley de Ingresos Estimada	71,156.00
Ley de Ingresos Devengada	28,498,031.00
Ley de Ingresos Recaudada	28,498,031.00

CUENTAS DE ORDEN PRESUPUESTARIAS DE EGRESOS	
Concepto	2024
Presupuesto de Egresos Aprobado	78,789,205.00
Presupuesto de Egresos por Ejercer	62,911,966.00
Modificaciones al Presupuesto de Egresos Aprobado	78,860,361.00
Presupuesto de Egresos Comprometido	71,301,922.00
Presupuesto de Egresos Devengado	15,948,396.00
Presupuesto de Egresos Ejercido	15,948,396.00
Presupuesto de Egresos Pagado	15,948,396.00

Bajo protesta de decir verdad declaramos que los Estados Financieros y sus Notas son razonablemente correctos y responsabilidad del emisor.



Ing. Moctezuma Bautista Vásquez  
Rector




C.P. Alma Gabriela López Vázquez  
Directora de Administración y Finanzas

SECTOR PARAESTATAL

---


Bajo protesta de decir verdad declaramos que los Estados Financieros y sus Notas son razonablemente correctos y responsabilidad del emisor.

Bajo protesta de decir verdad declaramos que los Estados Financieros y sus Notas son razonablemente correctos y responsabilidad del emisor.



---

Ing. Moctezuma Bautista Vásquez  
Rector



---

C.P. Alma Gabriela López Vázquez  
Directora de Administración y Finanzas