




UNIVERSIDAD TECNOLÓGICA
DE TLAXCALA

Información Contable

2



SECTOR PARAESTATAL

Universidad Tecnológica de Tlaxcala

Estado de Actividades

Del 01 de Enero al 31 de Marzo de 2026 y del 01 de Enero al 31 de Diciembre de 2025
(Cifras en Pesos)

Concepto	2026	2025
INGRESOS Y OTROS BENEFICIOS		
Ingresos de Gestión	69,289	624,334
Impuestos	0	0
Cuotas y Aportaciones de Seguridad Social	0	0
Contribuciones de Mejoras	0	0
Derechos	0	0
Productos	69,289	123,293
Aprovechamientos	0	0
Ingresos por Venta de Bienes y Prestación de Servicios	0	501,041
Participaciones, Aportaciones, Convenios, Incentivos Derivados de la Colaboración Fiscal, Fondos Distintos de Aportaciones, Transferencias, Asignaciones, Subsidios y Subvenciones, y Pensiones y Jubilaciones	34,001,956	116,441,277
Participaciones, Aportaciones, Convenios, Incentivos Derivados de la Colaboración Fiscal y Fondos Distintos de Aportaciones	0	0
Transferencias, Asignaciones, Subsidios y Subvenciones, y Pensiones y Jubilaciones	34,001,956	116,441,277
Otros Ingresos y Beneficios	0	0
Ingresos Financieros	0	0
Incremento por Variación de Inventarios	0	0
Disminución del Exceso de Estimaciones por Pérdida o Deterioro u Obsolescencia	0	0
Disminución del Exceso de Provisiones	0	0
Otros Ingresos y Beneficios Varios	0	0
Total de Ingresos y Otros Beneficios	34,071,245	117,065,611
GASTOS Y OTRAS PÉRDIDAS		
Gastos de Funcionamiento	17,511,525	87,026,993
Servicios Personales	16,107,343	72,951,042
Materiales y Suministros	174,269	4,618,847
Servicios Generales	1,229,913	9,457,104
Transferencias, Asignaciones, Subsidios y Otras Ayudas	0	102,400
Transferencias Internas y Asignaciones al Sector Público	0	0
Transferencias al Resto del Sector Público	0	0
Subsidios y Subvenciones	0	0
Ayudas Sociales	0	102,400
Pensiones y Jubilaciones	0	0
Transferencias a Fideicomisos, Mandatos y Contratos Análogos	0	0
Transferencias a la Seguridad Social	0	0
Donativos	0	0
Transferencias al Exterior	0	0
Participaciones y Aportaciones	0	0
Participaciones	0	0
Aportaciones	0	0
Convenios	0	0
Intereses, Comisiones y Otros Gastos de la Deuda Pública	0	0
Intereses de la Deuda Pública	0	0
Comisiones de la Deuda Pública	0	0
Gastos de la Deuda Pública	0	0
Costo por Coberturas	0	0
Apoyos Financieros	0	0
Otros Gastos y Pérdidas Extraordinarias	0	0
Estimaciones, Depreciaciones, Deterioros, Obsolescencia y Amortizaciones	0	0
Provisiones	0	0
Disminución de Inventarios	0	0
Otros Gastos	0	0
Inversión Pública	0	0
Inversión Pública no Capitalizable	0	0
Total de Gastos y Otras Pérdidas	17,511,525	87,129,393
Resultados del Ejercicio (Ahorro/Desahorro)	16,559,720	29,936,218

Bajo protesta de decir verdad declaramos que los Estados Financieros y sus Notas son razonablemente correctos y responsabilidad del emisor

Mtro. Lenin Calva Pérez
Rector

Lic. Daniel Herrera Carvajal
Director de Administración y Finanzas

Universidad Tecnológica de Tlaxcala
Estado de Situación Financiera
Del 01 de Enero al 31 de Marzo del 2026 y del 01 de Enero al 31 de Diciembre de 2025
(Cifras en Pesos)

Concepto	2026	2025	Concepto	2026	2025
ACTIVO			PASIVO		
Activo Circulante			Pasivo Circulante		
Efectivo y Equivalentes	18,885,155	31,839,288	Cuentas por Pagar a Corto Plazo	1,791,550	28,507,923
Derechos a Recibir Efectivo o Equivalentes	488,809	483,091	Documentos por Pagar a Corto Plazo	0	0
Derechos a Recibir Bienes o Servicios	0	0	Porción a Corto Plazo de la Deuda Pública a Largo Plazo	0	0
Inventarios	0	0	Títulos y Valores a Corto Plazo	0	0
Almacenes	0	0	Pasivos Diferidos a Corto Plazo	0	0
Estimación por Pérdida o Deterioro de Activos Circulantes	0	0	Fondos y Bienes de Terceros en Garantía y/o Administración a Corto Plazo	0	0
Otros Activos Circulantes	0	0	Provisiones a Corto Plazo	1,071,272	1,071,272
Total de Activos Circulantes	19,373,964	32,322,379	Otros Pasivos a Corto Plazo	0	0
Activo No Circulante			Total de Pasivos Circulantes	2,862,822	29,579,195
Inversiones Financieras a Largo Plazo	0	0	Pasivo No Circulante		
Derechos a Recibir Efectivo o Equivalentes a Largo Plazo	0	0	Cuentas por Pagar a Largo Plazo	0	0
Bienes Inmuebles, Infraestructura y Construcciones en Proceso	65,576,917	65,576,917	Documentos por Pagar a Largo Plazo	0	0
Bienes Muebles	142,784,873	142,784,873	Deuda Pública a Largo Plazo	0	0
Activos Intangibles	4,717,221	4,717,221	Pasivos Diferidos a Largo Plazo	0	0
Depreciación, Deterioro y Amortización Acumulada de Bienes	-22,873,972	-22,873,972	Fondos y Bienes de Terceros en Garantía y/o Administración a Largo Plazo	0	0
Activos Diferidos	0	0	Provisiones a Largo Plazo	1,074,090	1,074,090
Estimación por Pérdida o Deterioro de Activos no Circulantes	0	0	Total de Pasivos No Circulantes	1,074,090	1,074,090
Otros Activos no Circulantes	0	0	Total del Pasivo	3,936,912	30,653,285
Total de Activos No Circulantes	190,205,039	190,205,039	HACIENDA PÚBLICA/PATRIMONIO		
Total del Activo	209,579,003	222,527,418	Hacienda Pública/Patrimonio Contribuido	140,024,623	140,024,623
			Aportaciones	0	0
			Donaciones de Capital	140,024,623	140,024,623
			Actualización de la Hacienda Pública/Patrimonio	0	0
			Hacienda Pública/Patrimonio Generado	65,617,468	51,849,510
			Resultados del Ejercicio (Ahorro/ Desahorro)	16,559,720	29,936,218
			Resultados de Ejercicios Anteriores	72,079,145	44,934,689
			Revalúos	0	0
			Reservas	0	0
			Rectificaciones de Resultados de Ejercicios Anteriores	-23,021,397	-23,021,397
			Exceso o Insuficiencia en la Actualización de la Hacienda	0	0
			Resultado por Posición Monetaria	0	0
			Resultado por Tenencia de Activos no Monetarios	0	0
			Total Hacienda Pública/Patrimonio	205,642,091	191,874,133
			Total del Pasivo y Hacienda Pública/Patrimonio	209,579,003	222,527,418

Bajo protesta de decir verdad, declaramos que los Estados Financieros y sus Notas son razonablemente correctos y responsabilidad del emisor.

Mtro. Lenin Calva Pérez
Rector


Lic. Daniel Herrera Carvajal
Director de Administración y Finanzas

SECTOR PARAESTATAL

Universidad Tecnológica de Tlaxcala
Estado de Cambios en la Situación Financiera
Del 01 de Enero al 31 de Marzo de 2026 y del 01 de Enero al 31 de Diciembre de 2025
(Cifras en Pesos)

Concepto	Origen	Aplicación
ACTIVO	12,954,133	5,718
Activo Circulante	12,954,133	5,718
Efectivo y Equivalentes	12,954,133	0
Derechos a Recibir Efectivo o Equivalentes	0	0
Derechos a Recibir Bienes o Servicios	0	5,718
Inventarios	0	0
Almacenes	0	0
Estimación por Pérdida o Deterioro de Activos Circulantes	0	0
Otros Activos Circulantes	0	0
Activo No Circulante	0	0
Inversiones Financieras a Largo Plazo	0	0
Derechos a Recibir Efectivo o Equivalentes a Largo Plazo	0	0
Bienes Inmuebles, Infraestructura y Construcciones en Proceso	0	0
Bienes Muebles	0	0
Activos Intangibles	0	0
Depreciación, Deterioro y Amortización Acumulada de Bienes	0	0
Activos Diferidos	0	0
Estimación por Pérdida o Deterioro de Activos no Circulantes	0	0
Otros Activos no Circulantes	0	0
PASIVO	0	26,716,373
Pasivo Circulante	0	26,716,373
Cuentas por Pagar a Corto Plazo	0	26,716,373
Documentos por Pagar a Corto Plazo	0	0
Porción a Corto Plazo de la Deuda Pública a Largo Plazo	0	0
Títulos y Valores a Corto Plazo	0	0
Pasivos Diferidos a Corto Plazo	0	0
Fondos y Bienes de Terceros en Garantía y/o Administración a Corto Plazo	0	0
Provisiones a Corto Plazo	0	0
Otros Pasivos a Corto Plazo	0	0
Pasivo No Circulante	0	0
Cuentas por Pagar a Largo Plazo	0	0
Documentos por Pagar a Largo Plazo	0	0
Deuda Pública a Largo Plazo	0	0
Pasivos Diferidos a Largo Plazo	0	0
Fondos y Bienes de Terceros en Garantía y/o Administración a Largo Plazo	0	0
Provisiones a Largo Plazo	0	0
HACIENDA PÚBLICA/PATRIMONIO	27,144,456	13,376,498
Hacienda Pública/Patrimonio Contribuido	0	0
Aportaciones	0	0
Donaciones de Capital	0	0
Actualización de la Hacienda Pública/Patrimonio	0	0
Hacienda Pública/Patrimonio Generado	27,144,456	13,376,498
Resultados del Ejercicio (Ahorro/ Desahorro)	0	13,376,498
Resultados de Ejercicios Anteriores	27,144,456	0
Revalúos	0	0
Reservas	0	0
Rectificaciones de Resultados de Ejercicios Anteriores	0	0
Exceso o Insuficiencia en la Actualización de la Hacienda Pública/Patrimonio	0	0
Resultado por Posición Monetaria	0	0
Resultado por Tenencia de Activos no Monetarios	0	0

Bajo protesta de decir verdad declaramos que los Estados Financieros y sus Notas son razonablemente correctos y responsabilidad del emisor



 Mtro. Benin Calva Pérez
 Rector



 Lic. Daniel Herrera Carvajal
 Director de Administración y Finanzas

Universidad Tecnológica de Tlaxcala
Estado Analítico del Activo
Del 01 de Enero al 31 de Marzo del 2026
(Cifras en Pesos)

Concepto	Saldo Inicial	Cargos del Periodo	Abonos del Periodo	Saldo Final	Variación del Periodo
ACTIVO	222,527,418	74,786,022	87,734,437	209,579,003	-12,948,415
Activo Circulante	32,322,379	74,786,022	87,734,437	19,373,964	-12,948,415
Efectivo y Equivalentes	31,839,288	40,615,655	53,569,788	18,885,155	-12,954,133
Derechos a Recibir Efectivo o Equivalentes	483,091	34,170,367	34,164,649	488,809	5,718
Derechos a Recibir Bienes o Servicios	0	0	0	0	0
Inventarios	0	0	0	0	0
Almacenes	0	0	0	0	0
Estimación por Pérdida o Deterioro de Activos Circulantes	0	0	0	0	0
Otros Activos Circulantes	0	0	0	0	0
Activo No Circulante	190,205,039	0	0	190,205,039	0
Inversiones Financieras a Largo Plazo	0	0	0	0	0
Derechos a Recibir Efectivo o Equivalentes a Largo Plazo	0	0	0	0	0
Bienes Inmuebles, Infraestructura y Construcciones en Proceso	65,576,917	0	0	65,576,917	0
Bienes Muebles	142,784,873	0	0	142,784,873	0
Activos Intangibles	4,717,221	0	0	4,717,221	0
Depreciación, Deterioro y Amortización Acumulada de Bienes	-22,873,972	0	0	-22,873,972	0
Activos Diferidos	0	0	0	0	0
Estimación por Pérdida o Deterioro de Activos no Circulantes	0	0	0	0	0
Otros Activos no Circulantes	0	0	0	0	0

Bajo protesta de decir verdad declaramos que los Estados Financieros y sus Notas son razonablemente correctos y responsabilidad del emisor


Mtro. Lenin Calva Pérez
Rector



Lic. Daniel Herrera Carvajal
Director de Administración y Finanzas

SECTOR PARAESTATAL

Universidad Tecnológica de Tlaxcala
Estado Analítico de la Deuda y Otros Pasivos
Del 01 de Enero al 31 de Marzo de 2026
(Cifras en Pesos)

Denominación de las Deudas	Moneda de Contratación	Institución o País Acreedor	Saldo Inicial del Periodo	Saldo Final del Periodo
DEUDA PÚBLICA				
Corto Plazo				
Deuda Interna				
Instituciones de Crédito			0	0
Títulos y Valores			0	0
Arrendamientos Financieros			0	0
Deuda Externa				
Organismos Financieros Internacionales			0	0
Deuda Bilateral			0	0
Títulos y Valores			0	0
Arrendamientos Financieros			0	0
Subtotal de Deuda Pública a Corto Plazo			0	0
Largo Plazo				
Deuda Interna				
Instituciones de Crédito			0	0
Títulos y Valores			0	0
Arrendamientos Financieros			0	0
Deuda Externa				
Organismos Financieros Internacionales			0	0
Deuda Bilateral			0	0
Títulos y Valores			0	0
Arrendamientos Financieros			0	0
Subtotal de Deuda Pública a Largo Plazo			0	0
Total de Otros Pasivos			30,653,285	3,936,912
Total de Deuda Pública y Otros Pasivos			30,653,285	3,936,912

Bajo protesta de decir verdad declaramos que los Estados Financieros y sus Notas son razonablemente correctos y responsabilidad del emisor


 Mtro. Lenin Calva Pérez
 Rector


 Lic. Daniel Herrera Carvajal
 Director de Administración y Finanzas

Universidad Tecnológica de Tlaxcala
Estado de Variación en la Hacienda Pública
Del 01 de Enero al 31 de Marzo de 2026
(Cifras en Pesos)

Concepto	Hacienda Pública / Patrimonio Contribuido	Hacienda Pública / Patrimonio Generado de Ejercicios Anteriores	Hacienda Pública / Patrimonio Generado del Ejercicio	Exceso o Insuficiencia en la Actualización de la Hacienda Pública / Patrimonio	Total
Hacienda Pública/Patrimonio Contribuido Neto de 2025	140,024,623	0	0	0	140,024,623
Aportaciones	0	0	0	0	0
Donaciones de Capital	140,024,623	0	0	0	140,024,623
Actualización de la Hacienda Pública/Patrimonio	0	0	0	0	0
Hacienda Pública/Patrimonio Generado Neto de 2025	0	21,913,292	29,936,217	0	51,849,509
Resultados del Ejercicio (Ahorro/Desahorro)	0	0	29,936,217	0	29,936,217
Resultados de Ejercicios Anteriores	0	44,934,689	0	0	44,934,689
Revalúos	0	0	0	0	0
Reservas	0	0	0	0	0
Rectificaciones de Resultados de Ejercicios Anteriores	0	-23,021,397	0	0	-23,021,397
Exceso o Insuficiencia en la Actualización de la Hacienda Pública/Patrimonio Neto de 2025	0	0	0	0	0
Resultado por Posición Monetaria	0	0	0	0	0
Resultado por Tenencia de Activos no Monetarios	0	0	0	0	0
Hacienda Pública/Patrimonio Neto Final de 2025	140,024,623	21,913,292	29,936,217	0	191,874,132
Cambios en la Hacienda Pública/Patrimonio Contribuido Neto de 2026	0	0	0	0	0
Aportaciones	0	0	0	0	0
Donaciones de Capital	0	0	0	0	0
Actualización de la Hacienda Pública/Patrimonio	0	0	0	0	0
Variaciones de la Hacienda Pública/Patrimonio Generado Neto de 2026	0	27,144,456	-13,376,497	0	13,767,959
Resultados del Ejercicio (Ahorro/Desahorro)	0	0	16,559,720	0	16,559,720
Resultados de Ejercicios Anteriores	0	27,144,456	-29,936,217	0	-2,791,761
Revalúos	0	0	0	0	0
Reservas	0	0	0	0	0
Rectificaciones de Resultados de Ejercicios Anteriores	0	0	0	0	0
Cambios en el Exceso o Insuficiencia en la Actualización de la Hacienda Pública/Patrimonio Neto de 2026	0	0	0	0	0
Resultado por Posición Monetaria	0	0	0	0	0
Resultado por Tenencia de Activos no Monetarios	0	0	0	0	0
Hacienda Pública/Patrimonio Neto Final de 2026	140,024,623	49,057,748	16,559,720	0	205,642,091

Bajo protesta de decir verdad declaramos que los Estados Financieros y sus Notas son razonablemente correctos y responsabilidad del emisor

Miguel Ángel Calva Pérez
Rector

Lic. Daniel Herrera Carvajal
Director de Administración y Finanzas

SECTOR PARAESTATAL

Universidad Tecnológica de Tlaxcala
Estado de Flujos de Efectivo
Del 01 de Enero al 31 de Marzo 2026 y del 01 de Enero al 31 de Diciembre de 2025
(Cifras en Pesos)

Concepto	2026	2025
Flujos de Efectivo de las Actividades de Operación		
Origen	34,071,245	117,065,611
Impuestos	0	0
Cuotas y Aportaciones de Seguridad Social	0	0
Contribuciones de Mejoras	0	0
Derechos	0	0
Productos	69,289	123,293
Aprovechamientos	0	0
Ingresos por Venta de Bienes y Prestación de Servicios	0	501,041
Participaciones, Aportaciones, Convenios, Incentivos Derivados de la Colaboración Fiscal y Fondos Distintos	0	0
Transferencias, Asignaciones, Subsidios y Subvenciones, y Pensiones y Jubilaciones	34,001,956	116,441,277
Otros Orígenes de Operación	0	0
Aplicación	47,025,378	88,321,602
Servicios Personales	16,107,343	69,615,221
Materiales y Suministros	174,269	4,191,089
Servicios Generales	1,229,913	9,160,485
Transferencias Internas y Asignaciones al Sector Público	0	0
Transferencias al Resto del Sector Público	0	0
Subsidios y Subvenciones	0	0
Ayudas Sociales	0	0
Pensionamientos y Jubilaciones	0	102,400
Transferencias a Fideicomisos, Mandatos y Contratos Análogos	0	0
Transferencias a la Seguridad Social	0	0
Donativos	0	0
Transferencias al Exterior	0	0
Participaciones	0	0
Aportaciones	0	0
Convenios	0	0
Otras Aplicaciones de Operación	29,513,853	5,252,407
Flujos Netos de Efectivo por Actividades de Operación	-12,954,133	28,744,009
Flujos de Efectivo de las Actividades de Inversión		
Origen	0	0
Bienes Inmuebles, Infraestructura y Construcciones en Proceso	0	0
Bienes Muebles	0	0
Otros Orígenes de Inversión	0	0
Aplicación	0	4,709,275
Bienes Inmuebles, Infraestructura y Construcciones en Proceso	0	0
Bienes Muebles	0	4,709,275
Otras Aplicaciones de Inversión	0	250,000
Flujos Netos de Efectivo por Actividades de Inversión	0	-4,709,275
Flujos de Efectivo de las Actividades de Financiamiento		
Origen	0	0
Endeudamiento Neto	0	0
Interno	0	0
Externo	0	0
Otros Orígenes de Financiamiento	0	0
Aplicación	0	0
Servicios de la Deuda	0	0
Interno	0	0
Externo	0	0
Otras Aplicaciones de Financiamiento	0	0
Flujos Netos de Efectivo por Actividades de Financiamiento	0	0
Incremento/Disminución Neta en el Efectivo y Equivalentes al Efectivo	-12,954,133	24,034,734
Efectivo y Equivalentes al Efectivo al Inicio del Ejercicio	31,839,288	7,804,554
Efectivo y Equivalentes al Efectivo al Final del Ejercicio	18,885,155	31,839,288

Bajo protesta de decir verdad, declaramos que los Estados Financieros y sus Notas son razonablemente correctos y responsabilidad del emisor

Mtro. Germán Calva Pérez
Rector

Lic. Daniel Herrera Carvajal
Director de Administración y Finanzas

2

Informe de Pasivos Contingentes

La Universidad no creo durante el trimestre pasivo contingente.

Bajo protesta de decir verdad declaramos que los Estados Financieros y sus Notas son razonablemente correctos y responsabilidad del emisor.

Mtro. Lenin Calva Peréz
Rector

Lic. Daniel Herrera Carvajal
Director de Administración y Finanzas

NOTAS A LOS ESTADOS FINANCIEROS

a) NOTAS DE GESTIÓN ADMINISTRATIVA

Introducción

Los Estados Financieros de los entes públicos, proveen de información financiera a los principales usuarios de la misma, al Congreso y a los ciudadanos.

El objetivo del presente documento es la revelación del contexto y de los aspectos económicos-financieros más relevantes que influyeron en las decisiones del período, y que deberán ser considerados en la elaboración de los estados financieros para la mayor comprensión de los mismos y sus particularidades.

De esta manera, se informa y explica la respuesta del gobierno a las condiciones relacionadas con la información financiera de cada período de gestión; además, de exponer aquellas políticas que podrían afectar la toma de decisiones en períodos posteriores.

1. Autorización e Historia.

La Universidad Tecnológica de Tlaxcala fue creada por Decreto el 14 de febrero de 1996. El Decreto establece que será un Organismo Público Descentralizado con personalidad jurídica y patrimonio propios.

Posteriormente, el 1 de agosto de 2000 se publicó en el Periódico Oficial del Estado de Tlaxcala el Decreto por el que se reforma y adiciona el Decreto de fecha siete de febrero de mil novecientos noventa y seis, expedido por el Titular del Poder Ejecutivo del Estado, publicado en el Periódico Oficial de fecha catorce de febrero del mismo año, por medio el cual se creó la Universidad Tecnológica de Tlaxcala.

Finalmente, la creación de ingenierías fue publicada el 8 de diciembre de 2009 como una reforma al Decreto citado en el párrafo anterior.

2. Panorama Económico y Financiero

La Universidad Tecnológica de Tlaxcala (UTT) integra su presupuesto para el ejercicio 2026 mediante tres fuentes principales de financiamiento. En primer lugar, se formalizó el convenio específico con la **Secretaría de Educación Pública Federal** por un monto de **\$36,173,347.00**. Asimismo, el **Gobierno del Estado de Tlaxcala** a fin de dar cumplimiento al convenio específico por un monto de **\$35,763,042.00**, asegurando así el cumplimiento de las metas institucionales. Finalmente, se proyecta una generación de **ingresos propios** estimada en **\$9,929,200.00**.

3. Organización y Objeto Social

a) Objeto social

El Objetivo social de la Universidad de acuerdo con el artículo 2 del Decreto del 8 de diciembre de 2009, es el de impartir educación superior a nivel Licenciatura denominada Nivel 5 A, Licenciatura (Ingenierías), así como a Nivel 5B (TSU) como medio para propiciar la solución creativa de las necesidades de la comunidad Tlaxcalteca, con un sentido de innovación e incorporación de los avances científicos y tecnológicos que el modelo educativo al que pertenece le señale.

b) Principal actividad

La Universidad Tecnológica tiene como actividad principal el formar Técnicos Superiores e Ingenieros, con sólida formación universitaria, científica, tecnológica y cultural, que coadyuven en el proceso de modernización de la planta productiva del Estado, la región y el País.

c) Ejercicio fiscal

La Universidad Tecnológica de Tlaxcala presenta el documento por el periodo del 01 de enero al 31 de marzo de 2026

d) Régimen jurídico

La Universidad Tecnológica de Tlaxcala es un Organismo Público Descentralizado, dotado de personalidad jurídica y patrimonio propio, cuyo domicilio principal estará ubicado en Col. El Carmen Xalpatlahuaya, Municipio de Huamantla Tlaxcala.

e) Consideraciones fiscales del ente.

La Universidad Tecnológica de Tlaxcala es una persona moral no contribuyente por tratarse de una Institución Pública de Educación Superior, y sólo está obligada a pagar el entero de retenciones por impuesto sobre la renta realizadas al personal. Actualmente la Universidad ha cumplido con todas sus obligaciones en esta materia de acuerdo al Régimen en el cual se encuentra inscrita.

f) Estructura organizacional básica

De acuerdo al nuevo Reglamento General de la Universidad, la Universidad contará con los Órganos de Gobierno, de Consulta, Apoyo Académico y Administrativo siguientes:

- Consejo Directivo.
- Rector.
- Director Académico.
- Directores de Carrera.
- Director de Administración y Finanzas.
- Director de Vinculación.
- Director de Planeación y Desarrollo Institucional
- Director de Transferencia e Innovación Tecnológica
- Abogado General.

Además de lo anterior, cuenta con Jefes de Departamento, un Consejo Académico y la Comisión de Pertinencia. El Consejo Directivo es el Órgano Superior de Gobierno de la Universidad Tecnológica de Tlaxcala que contará con las facultades contenidas en el Decreto de Creación y en el Reglamento General.

4. Bases de Preparación de los Estados Financieros

Las Bases de Preparación de los Estados Financieros han sido las siguientes:

- a) La Universidad Tecnológica de Tlaxcala ha realizado acciones encaminadas a la aplicación de la normatividad emitida por el CONAC y las disposiciones legales aplicables a través de capacitación al personal administrativo y contable, cambio en el sistema de registro contable presupuestal, elaboración de un nuevo catálogo y plan de cuentas, actualización del inventario de bienes muebles e inmuebles, entre otras.

La normatividad aplicada para el reconocimiento, valuación y revelación de los diferentes rubros han sido las autorizadas por el CONAC. En el caso de los Bienes Muebles e Inmuebles por primera vez son

SECTOR PARAESTATAL

presentados a su costo real deduciendo la depreciación correspondiente acumulada desde el inicio de operaciones a la fecha.

b) La Universidad Tecnológica de Tlaxcala además de cumplir con lo establecido en la Ley General de Contabilidad Gubernamental, ha realizado lo necesario para cumplir con la normatividad supletoria de las Reglas de Operación de los Programas y lo establecido en los Convenios correspondientes.

5. Políticas de Contabilidad Significativas

Se informa sobre:

- a) Las Reservas de la Universidad Tecnológica de Tlaxcala son dos: el Fondo de Contingencias utilizado para el fortalecimiento institucional y en su caso el pago de laudos laborales previa autorización del Consejo Directivo.
- b) La elaboración de un inventario de bienes muebles e inmuebles derivó en la actualización de los valores de éstos, ajustando su valor histórico a su valor de realización, de ahí que se reevaluó este renglón a fin de mostrar importes que muestren de forma razonable la situación financiera de la Universidad.
- c) Los Estados Financieros, el saldo de la cuenta de "Rectificaciones de Resultados de Ejercicios Anteriores" al 31 de diciembre de 2023, por la cantidad de \$23,021.397.08 (Veintitrés millones veinte y unos mil trescientos noventa y siete pesos 08/100 Moneda Nacional).

6. Posición en Moneda Extranjera y Protección por Riesgo Cambiario

Todas las operaciones que realiza la Universidad las hace con moneda nacional.

7. Reporte Analítico del Activo

Debe mostrar la siguiente información:

- a) A fin de cumplir con lo establecido en la normatividad, para presentar la información del activo será considerada la vida útil o porcentajes de depreciación, deterioro o amortización utilizados en los diferentes tipos de activos.
- b) Los cambios en el porcentaje de depreciación o valor residual de los activos se hizo efectivo en el mes de diciembre de 2015.

8. Fideicomisos, Mandatos y Análogos

La Universidad no cuenta con fideicomisos al 31 de marzo de 2026.

9. Reporte de la Recaudación

Los Ingresos propios de la Universidad en este ejercicio representan un incremento del 17.91 % de los ingresos totales al 31 de marzo de 2026.

10. Información sobre la Deuda y el Reporte Analítico de la Deuda

La Universidad no cuenta con deuda pública.

11. Calificaciones otorgadas

En el presente año la Institución no se sometió a ningún proceso de calificación.

12. Proceso de Mejora

Se informará de:

- a) Principales Políticas de control interno
- b) Medidas de desempeño financiero, metas y alcance.

13. Información por Segmentos

La Universidad no entrega información por segmentos.

14. Eventos Posteriores al Cierre

A la fecha de este documento no se han presentado Eventos Posteriores al cierre que cambien de manera significativa la información financiera presentada en este documento.

15. Partes Relacionadas

La Institución no tiene partes relacionadas.

16. Responsabilidad Sobre la Presentación Razonable de la Información Contable

La Información Contable deberá estar firmada en cada página de la misma e incluir al final la siguiente leyenda: "Bajo protesta de decir verdad declaramos que los Estados Financieros y sus notas, son razonablemente correctos y son responsabilidad del emisor". Lo anterior, no será aplicable para la información contable consolidada.

b) NOTAS DE DESGLOSE

I) NOTAS AL ESTADO DE ACTIVIDADES

2

Ingresos de Gestión

Los ingresos de la Universidad Tecnológica de Tlaxcala del 01 de enero al 31 de marzo de 2026 son por la cantidad de \$34,001,956.00 que provienen de las siguientes fuentes principales:

- a. El Recurso Federal proveniente del Convenio Específico para la asignación de recursos financieros para la operación y proyecto específicos de la Universidad por la cantidad de \$14,469,338.00
- b. Los Recursos Estatales por \$17,754,500.00 mismos que son transferidos por el Gobierno del Estado en cumplimiento parcial a lo establecido en el Convenio citado en el párrafo anterior.
- c. Los ingresos de Recursos Propios por \$1,778,118.00 mismos que son recaudados por la Universidad por concepto de Derechos tales como cuotas de colegiaturas, exámenes, inscripción y recuperación; así como los servicios que ofrece la Institución a otras entidades públicas y privadas.
- d. Intereses generados al 31 de marzo de 2026 por las diferentes cuentas \$69,288.50

Gastos y Otras Pérdidas:

La Universidad Tecnológica de Tlaxcala tiene los siguientes conceptos de gasto sobresalientes:

1. Los Gastos derivados del pago de Servicios Personales a los empleados contratados para la realización de su fin, tales como académicos, administrativos y directivos. El Gasto en Servicios Personales equivale al 81.8% del Gasto total e incluye el pago de sueldos y prestaciones tales como la prima vacacional. Además de lo anterior, el personal de la Universidad cuenta con un seguro de vida y con el reembolso de gastos médicos como parte de las prestaciones de seguridad social.
2. El pago de Materiales y Suministros representa el 4.5% del Gasto Total. En este caso destaca el pago de combustibles y el de materiales y útiles de oficina y de tecnologías de la información.
3. El pago de Servicios Generales equivale al 13.7% del Gasto Total y principalmente es destinado a: pago de los diferentes servicios de la Universidad energía eléctrica, pago de servicio de vigilancia, servicios contratados de limpieza, impuesto sobre nómina y gastos relacionados con la difusión de la oferta educativa, durante el trimestre.

II) NOTAS AL ESTADO DE SITUACION FINANCIERA

Activo

Efectivo y Equivalentes

La Universidad Tecnológica de Tlaxcala para su operación tiene las siguientes cuentas bancarias con saldos como se muestra a continuación:

TRANSFERENCIA FEDERALES	
1349499425 Federal 2026	\$14,473,756.41
TRANSFERENCIA ESTATALES	
1349499434 Estatal 2026	\$2,311,174.42
1333219033 Estatal 2025	\$951.77
TRANSFERENCIA ESTATALES (INGRESOS PROPIOS)	
1333219024 Fondo de Contingencia B	\$564,728.35
1333219015 Nomina	\$1,311,270.22
1333219051 Ingresos Propios B	\$67,313.27
1349499425 Ingresos Propios 2026	156,130.08
TOTALES	\$18,885,324.52

Derechos a recibir Efectivo y Equivalentes y Bienes o Servicios a Recibir

El importe de esta cuenta se encuentra integrado por \$488,809.00 por concepto de diversas facturas por cobrar a la industria derivado de la prestación de servicios de Capacitación y Tecnológicos de la Universidad. La recuperación de este concepto se dará seguimiento en el transcurso del año, ya que proviene de ejercicios anteriores.

Bienes Disponibles para su Transformación o Consumo (inventarios)

La Universidad no cuenta con bienes para su transformación o consumo, inventarios, ya que nuestra actividad es la prestación de servicios educativos.

Inversiones Financieras

Las inversiones que tiene la Universidad son solo a corto plazo, durante este trimestre no se realizó alguna.

Bienes Muebles, Inmuebles e Intangibles.

El importe de los Bienes Inmuebles al 31 de Marzo del 2026 es de \$65,576,917.49 mismos que se encuentran desagregados de la siguiente manera:

- a. El importe de Terrenos es igual a \$2,550,000.00 por el predio donde se encuentra edificada la Universidad Tecnológica de Tlaxcala en la comunidad del Carmen Xalpatlahuaya Municipio de Huamantla Tlaxcala mismo que no es sujeto de depreciación.
- b. El saldo de la cuenta de Edificios es igual a \$50,954,774.51, el cual equivale al valor de las construcciones que forman parte de la Universidad Tecnológica de Tlaxcala.
- c. El saldo de la cuenta de Instalaciones es igual a \$8,872,142.98, el cual equivale a las adiciones y mejoras que han sufrido las construcciones de la Universidad Tecnológica de Tlaxcala a lo largo de los años
- d. como consecuencia de los planes de ampliación de la oferta educativa, las mejoras en laboratorios y aulas.
- e. El saldo de la cuenta de Instalaciones y Equipamiento en Construcciones en proceso es igual a \$3,200,000.00, el cual equivale a las adiciones y mejoras que han sufrido las construcciones de la Universidad Tecnológica de Tlaxcala a lo largo de los años

SECTOR PARAESTATAL

Por otra parte, el saldo de los Bienes Muebles al 31 de Marzo del 2026 es de \$142,784,872.71 mismos que se encuentra en los siguientes rubros:

- a. El saldo de la cuenta de Mobiliario y Equipo de Administración es igual a \$ 38,258,197.31 el cual equivale a los bienes muebles utilizados en oficinas administrativas y académicas para la realización de los objetivos de la Universidad.
- b. El saldo de la cuenta de Maquinaria, Otros Equipos y Herramientas es igual a \$ 17,420,789.47
- c. El saldo de la cuenta de Mobiliario y Equipo Educativo y Recreativo equivale a \$73,935,603.41 que representa el valor de los bienes y equipos utilizados en laboratorios de ingeniería para fines didácticos al servicio a la industria.
- d. Por otra parte, las Colecciones, Obras de Artes y Objetos Valiosos equivale a \$1,976,497.51 del acervo bibliográfico de la Universidad.
- e. La cuenta de Vehículos y Equipo de Transporte suma \$10,546,064.98 equivale a tres autobuses y otras unidades vehiculares que son utilizadas para el servicio del alumnado, personal académico y actividades administrativas.
- f. El Saldo de Equipo e Instrumental Médico y de Laboratorio equivale a \$647,720.03

Cabe destacar que con motivo de la aplicación de las Normas de Armonización Contable vigentes en materia de revaluación de Activos Fijos se aplicaron las tasas de depreciación correspondientes a fin de que el valor de los bienes, se mostrara lo más actualizado posible conforme lo establece la normatividad. Por tal situación, existe en este renglón una Depreciación Acumulada de Bienes Muebles por un equivalente a \$22,873,971.86

Estimaciones y Deterioros

La Universidad no consideró estimaciones o deterioros al 31 de Marzo 2026

Otros Activos

Los activos con los que cuenta la Universidad ya están descritos anteriormente.

Pasivo

El Pasivo se compone de dos partes:

- a. Las cuentas por pagar a corto plazo a proveedores por la cantidad de \$1,791,549.82 que se desglosan de la siguiente manera:

Nomina por Pagar	\$7.23
Proveedor Agente Nucleante	\$20.59
ISR Sobre sueldos y salarios	\$685,841.44
ISR Sobre honorarios asimilados a salarios	\$1,153.00
ISR Retención por honorarios profesionales	-\$515.11
Maria Alejandra Varela Huerta	\$0.00
Ma. Pilar León Cuamatzi	\$0.00
Pablo Sanchez Sanchez	\$0.00
Teresita de Jesus Salado Torres	\$123.36
Andrea Maldonado Romano	\$4.58
Miguel Angel Deportes	\$161.00
Cuota Sindical 2%	\$28,681.22
Caja Libertad	\$3,466.00
Apoyo lentes	\$0.00
Descuentos retardos-omisiones	\$30,447.61
Gastos Funerarios	\$24,350.00
Descuentos FIGLOSNTE	\$79,032.52
Cuota Sindical 1%	\$35,112.04
Cuotas IMSS	\$75,213.12
Prestación despensa	\$828,451.22
TOTAL	1,791,549.82

- b. En el rubro de Acreedores Diversos existe un saldo de \$ 0

III) NOTAS AL ESTADO DE VARIACIÓN EN LA HACIENDA PÚBLICA

1. El Patrimonio de la Universidad Tecnológica de Tlaxcala se incrementó durante este periodo Enero – Marzo del ejercicio de 2026. El cambio observado se derivó de lo siguiente:
 - a. Adquisiciones de mobiliario, equipo, instalaciones y software, así como de instalaciones por \$0.00
 - b. La Universidad creó un fondo de contingencia 2022 con un monto \$,2001,402.10 de los cuales se ejercieron durante el ejercicio 2024 \$1,621,026.59 obteniendo un saldo de \$386,580.45 de los cuales al 31 de diciembre de 2025 se realiza traspaso como fondeo, la cantidad de \$133,639.75 existiendo un saldo total de \$ 564,728.35 al 31 de Marzo 2026.

2. La Universidad Tecnológica de Tlaxcala obtuvo un superávit por la cantidad de \$ 16,559,720.00 al 31 de Marzo de 2026

IV) NOTAS AL ESTADO DE FLUJOS DE EFECTIVO

Efectivo y equivalentes

1. El análisis de los saldos inicial y final que figuran en la última parte del Estado de Flujo de Efectivo en la cuenta de efectivo y equivalentes es como sigue:

EFFECTIVO Y EQUIVALENTES		
Concepto	2026	2025
Efectivo	18,885,155.00	44,218,187.00
Bancos/Tesorería		
Bancos/Dependencia y Otros	-	-
Inversiones Temporales (hasta 3 meses)	-	-
Fondos con Afectación Específica	-	-
Depositos de Fondo de Terceros en Garantía y/o Administración	-	-
Otros Efectivos y Equivalentes	-	630,964.00
TOTAL	18,885,155.00	44,849,151.00

SECTOR PARAESTATAL

Las adquisiciones de bienes muebles e inmuebles durante el periodo de enero – marzo de 2026 donde cabe señalar que no se realizó incremento en este periodo.

BIENES MUEBLES E INMUEBLES	SALDO INICIAL	AUMENTO	SALDO FINAL
TERRENOS	2,550,000	0	2,550,000
EDIFICIOS	50,954,774	0	50,954,774
INFRAESTRUCTURA	8,872,143	0	8,872,143
MOBILIARIO Y EQUIPO DE ADMINISTRACIÓN	38,258,197	0	38,258,197
MOBILIARIO Y EQUIPO EDUCACIONAL Y RECREATIVO	73,069,317	0	73,069,317
EQUIPO E INSTRUMENTAL MÉDICO Y DE LABORATORIO	647,720	0	647,720
VEHICULOS Y EQUIPO DE TRANSPORTE	10,546,065	0	10,546,065
MAQUINARIA, OTROS EQUIPOS Y HERRAMIENTAS	17,420,789	0	17,420,789
ACERVO BIBLIOGRAFICO	1,976,498	0	1,976,498
CONSTRUCCIONES EN PROCESO EN BIENES PROPIOS	3,200,000	0	3,200,000
SOFTWARE	4,807,221	0	4,807,221

3. Conciliación de los Flujos de Efectivo Netos de las Actividades de Operación y la cuenta de Ahorro/Desahorro antes de Rubros Extraordinarios. A continuación, se presenta un ejemplo de la elaboración de la conciliación.

CONCILIACION DE FLUJOS DE EFECTIVOS NETOS		
Concepto	2026	2025
Resultados del Ejercicio Ahorro/Desahorro	-	-
Movimiento de partidas (o rubros) que no afectan al efectivo	-	-
Depreciación	22,873,972.00	22,873,972.00
Amortización	-	-
Incrementos de las provisiones	-	-
Ganancia/perdida en venta de bienes muebles, inmuebles e intangibles	-	-
Incrementos en cuentas por cobrar	-	-
Flujos de efectivo Netos de las Actividades de Operación	22,873,972.00	22,873,972.00

V) CONCILIACIÓN ENTRE LOS INGRESOS PRESUPUESTARIOS Y CONTABLES, ASÍ COMO ENTRE LOS EGRESOS PRESUPUESTARIOS Y LOS GASTOS CONTABLES


La conciliación se presentará atendiendo a lo dispuesto en el Acuerdo por el que se emite el formato de conciliación entre los ingresos presupuestarios y contables, así como entre los egresos presupuestarios y los gastos contables.

Universidad Tecnológica de Tlaxcala
Conciliación entre los Ingresos Presupuestarios y los Gastos Contables
Correspondiente del 01 Enero al 31 de Marzo de 2026
(Cifras en Pesos)

Concepto	2026
1.-TOTAL DE INGRESOS PRESUPUESTARIOS	\$ 34,071,245
2. MÁS INGRESOS CONTABLES NO PRESUPUESTARIOS	\$0
2.1 INGRESOS FINANCIEROS	\$0
2.2 INCREMENTO POR VARIACIÓN DE INVENTARIOS	\$0
2.3 DISMINUCIÓN DEL EXCESO DE ESTIMACIONES POR PÉRDIDA O DETERIORO U OBSOLESCENCIA	\$0
2.4 DISMINUCIÓN DEL EXCESO DE PROVISIONES	\$0
2.5 OTROS INGRESOS Y BENEFICIOS VARIOS	\$0
2.6 OTROS INGRESOS CONTABLES NO PRESUPUESTARIOS	\$0
3. MENOS INGRESOS PRESUPUESTARIOS NO CONTABLES	\$0
3.1 APROVECHAMIENTOS PATRIMONIALES	\$0
3.2 INGRESOS DERIVADOS DE FINANCIAMIENTOS	\$0
3.3 OTROS INGRESOS PRESUPUESTARIOS NO CONTABLES	\$0
4. TOTAL DE INGRESOS CONTABLES	\$34,071,245

SECTOR PARAESTATAL

5/



Universidad Tecnológica de Tlaxcala
Conciliación entre los Egresos Presupuestarios y los Gastos Contables
Correspondiente del 01 enero al 31 de Marzo de 2026
(Cifras en Pesos)

Concepto	2026
1.-TOTAL DE EGRESOS PRESUPUESTARIOS	\$17,511,524
2. MENOS EGRESOS PRESUPUESTARIOS NO CONTABLES	\$174,269
2.1 MATERIAS PRIMAS Y MATERIALES DE PRODUCCIÓN Y COMERCIALIZACIÓN	\$0
2.2 MATERIALES Y SUMINISTROS	\$174,269
2.3 MOBILIARIO Y EQUIPO DE ADMINISTRACIÓN	\$0
2.4 MOBILIARIO Y EQUIPO EDUCACIONAL Y RECREATIVO	\$0
2.5 EQUIPO E INSTRUMENTAL MÉDICO Y DE LABORATORIO	\$0
2.6 VEHÍCULOS Y EQUIPO DE TRANSPORTE	\$0
2.7 EQUIPO DE DEFENSA Y SEGURIDAD	\$0
2.8 MAQUINARIA, OTROS EQUIPOS Y HERRAMIENTAS	\$0
2.9 ACTIVOS BIOLÓGICOS	\$0
2.10 BIENES INMUEBLES	\$0
2.11 ACTIVOS INTANGIBLES	\$0
2.12 OBRA PÚBLICA EN BIENES DE DOMINIO PÚBLICO	\$0
2.13 OBRA PÚBLICA EN BIENES PROPIOS	\$0
2.14 ACCIONES Y PARTICIPACIONES DE CAPITAL	\$0
2.15 COMPRA DE TÍTULOS Y VALORES	\$0
2.16 CONCESIÓN DE PRÉSTAMOS	\$0
2.17 INVERSIONES EN FIDEICOMISOS, MANDATOS Y OTROS ANÁLOGOS	\$0
2.18 PROVISIONES PARA CONTINGENCIAS Y OTRAS EROGACIONES ESPECIALES	\$0
2.19 AMORTIZACIÓN DE LA DEUDA PÚBLICA	\$0
2.20 ADEUDOS DE EJERCICIOS FISCALES ANTERIORES (ADEFAS)	\$0
2.21 OTROS EGRESOS PRESUPUESTARIOS NO CONTABLES	\$0
3. MÁS GASTOS CONTABLES NO PRESUPUESTARIOS	\$4,618,847
3.1 ESTIMACIONES, DEPRECIACIONES, DETERIOROS, OBSOLESCENCIA Y AMORTIZACIONES	\$0
3.2 PROVISIONES	\$0
3.3 DISMINUCIÓN DE INVENTARIOS	\$0
3.4 OTROS GASTOS	\$0
3.5 INVERSIÓN PÚBLICA NO CAPITALIZABLE	\$0
3.6 MATERIALES Y SUMINISTROS (consumes)	\$174,269
3.7 OTROS GASTOS CONTABLES NO PRESUPUESTARIOS	\$0
4. TOTAL DE GASTOS CONTABLES	\$17,511,524

c) NOTAS DE MEMORIA (CUENTAS DE ORDEN)

Las cuentas de orden se utilizan para registrar movimientos de valores que no afecten o modifiquen el balance del ente, sin embargo, su incorporación en libros es necesaria con fines de recordatorio contable, de control y en general sobre los aspectos administrativos, o bien para consignar sus derechos o responsabilidades contingentes que puedan o no presentarse en el futuro.

Las cuentas de orden presupuestal, se informa el avance que se registra, previo al cierre presupuestal al 31 de Marzo 2026.

CUENTAS DE ORDEN PRESUPUESTARIAS DE INGRESOS	
Concepto	2026
Ley de Ingresos Estimada	45,692,242.00
Ley de Ingresos por Ejecutar	47,863,633.00
Modificaciones a la Ley de Ingresos Estimada	81,934,877.50
Ley de Ingresos Devengada	34,071,244.50
Ley de Ingresos Recaudada	34,071,244.50


CUENTAS DE ORDEN PRESUPUESTARIAS DE EGRESOS	
Concepto	2026
Presupuesto de Egresos Aprobado	45,692,242.00
Presupuesto de Egresos por Ejercer	42,202,565.76
Modificaciones al Presupuesto de Egresos Aprobado	81,934,877.50
Presupuesto de Egresos Comprometido	39,732,311.74
Presupuesto de Egresos Devengado	17,511,524.26
Presupuesto de Egresos Ejercido	17,511,524.26
Presupuesto de Egresos Pagado	17,511,524.26

5

Bajo protesta de decir verdad declaramos que los Estados Financieros y sus Notas son razonablemente correctos y responsabilidad del emisor.




Mtro. Lenin Calva Pérez
Rector




Lic. Daniel Herrera Carvajal
Director de Administración y Finanzas

2



Bajo protesta de decir verdad declaramos que los Estados Financieros y sus Notas son razonablemente correctos y responsabilidad del emisor.

Bajo protesta de decir verdad declaramos que los Estados Financieros y sus Notas son razonablemente correctos y responsabilidad del emisor.



Mtro. Lenin Calva Peréz
Rector



Lic. Daniel Herrera Carvajal
Director de Administración y Finanzas