



UNIVERSIDAD TECNOLÓGICA
DE TLAXCALA

Información Presupuestaria

CUENTA PÚBLICA | 2026
ENTIDAD FEDERATIVA DE TLAXCALA

A handwritten signature in blue ink, consisting of a stylized 'A' followed by a horizontal line and a small '2' above it.


SECTOR PARAESTATAL

Universidad Tecnológica de Tlaxcala						
Estado Analítico de Ingresos						
Del 01 de Enero al 31 de Marzo de 2026						
Rubro de Ingresos	Ingreso					Diferencia
	Estimado	Ampliaciones y Reducciones	Modificado	Devengado	Recaudado	
	-1	-2	(3= 1 + 2)	-4	-5	(6= 5 - 1)
Impuestos	0	0	0	0	0	0
Cuotas y Aportaciones de Seguridad Social	0	0	0	0	0	0
Contribuciones de Mejoras	0	0	0	0	0	0
Derechos	0	0	0	0	0	0
Productos	0	69,288	69,288	69,288	69,288	69,288
Aprovechamientos	0	0	0	0	0	0
Ingresos por Venta de Bienes, Prestación de Servicios y Otros Ingresos	0	0	0	0	0	0
Participaciones, Aportaciones, Convenios, Incentivos Derivados de la Colaboración Fiscal y Fondos Distintos de Aportaciones	0	0	0	0	0	0
Transferencias, Asignaciones, Subsidios y Subvenciones, y Pensiones y Jubilaciones	45,692,242	36,173,347	81,865,589	34,001,956	34,001,956	-11,690,286
Ingresos Derivados de Financiamientos	0	0	0	0	0	0
Total	45,692,242	36,242,635	81,934,877	34,071,244	34,071,244	-11,620,998
Ingresos excedentes						-11,620,998

Estado Analítico de Ingresos Por Fuente de Financiamiento	Ingreso					Diferencia
	Estimado	Ampliaciones y Reducciones	Modificado	Devengado	Recaudado	
	-1	-2	(3= 1 + 2)	-4	-5	(6= 5 - 1)
Ingresos del Poder Ejecutivo Federal o Estatal y de los Municipios	0	0	0	0	0	0
Impuestos	0	0	0	0	0	0
Cuotas y Aportaciones de Seguridad Social	0	0	0	0	0	0
Contribuciones de Mejoras	0	0	0	0	0	0
Derechos	0	0	0	0	0	0
Productos[1]	0	0	0	0	0	0
Aprovechamientos[2]	0	0	0	0	0	0
Participaciones, Aportaciones, Convenios, Incentivos Derivados de la Colaboración Fiscal y Fondos Distintos de Aportaciones	0	0	0	0	0	0
Transferencias, Asignaciones, Subsidios y Subvenciones, y Pensiones y Jubilaciones	0	0	0	0	0	0
Ingresos de los Entes Públicos de los Poderes Legislativo y Judicial, de los Órganos Autónomos y del Sector Paraestatal o Paramunicipal, así como de las Empresas Productivas del Estado	45,692,242	36,242,635	81,934,877	34,071,244	34,071,244	-11,620,998
Cuotas y Aportaciones de Seguridad Social	0	0	0	0	0	0
Productos ¹	0	-	-	0	0	-
Ingresos por Venta de Bienes, Prestación de Servicios y Otros Ingresos[3]	0	69,288	69,288	69,288	69,288	69,288
Transferencias, Asignaciones, Subsidios y Subvenciones, y Pensiones y Jubilaciones	45,692,242	36,173,347	81,865,589	34,001,956	34,001,956	-11,690,286
Ingresos Derivados de Financiamientos	0	0	0	0	0	0
Ingresos Derivados de Financiamientos	0	0	0	0	0	0
Total	45,692,242	36,242,635	81,934,877	34,071,244	34,071,244	-11,620,998
Ingresos excedentes						-11,620,998

Universidad Tecnológica de Tlaxcala
Estado Analítico del Ejercicio del Presupuesto de Egresos
Clasificación Administrativa
Del 01 de Enero al 31 de Marzo de 2026

Concepto	Egresos					Subejercicio
	Aprobado	Ampliaciones / Reducciones	Modificado	Devengado	Pagado	
	1	2	3 = (1 + 2)	4	5	
Dirección de Administración y Finanzas	16,969,591	9,005,469	25,975,060	5,586,732	5,586,732	20,388,328
Secretaría Académica	28,722,651	27,237,166	55,959,817	11,924,792	11,924,792	44,035,025
Dirección de Vinculación	0	0	0	0	0	0
Personal operativo	0	0	0	0	0	0
Total del Gasto	45,692,242	36,242,635	81,934,877	17,511,524	17,511,524	64,423,353



SECTOR PARAESTATAL

Universidad Tecnológica de Tlaxcala
 Estado Analítico del Ejercicio del Presupuesto de Egresos
 Clasificación por Objeto del Gasto (Capítulo y Concepto)
 Del 01 de Enero al 31 de Marzo de 2026


Concepto	Egresos					Subejercicio 6 = (3 - 4)
	Aprobado	Ampliaciones/ (Reducciones)	Modificado	Devengado	Pagado	
	1	2	3 = (1 + 2)	4	5	
Servicios Personales	38,528,130.00	35,756,018.00	74,284,148.00	16,107,342.00	16,107,342.00	58,176,806.00
Remuneraciones al Personal de Carácter Permanente	24,924,318	24,067,546	48,991,864	12,015,781	12,015,781	36,976,083
Remuneraciones al Personal de Carácter Transitorio	699,660	-	699,660	59,455	59,455	640,205
Remuneraciones Adicionales y Especiales	5,318,281	4,666,622	9,984,903	1,551,077	1,551,077	8,433,826
Seguridad Social	5,992,904	5,187,657	11,180,561	1,616,617	1,616,617	9,563,944
Otras Prestaciones Sociales y Económicas	1,592,967	1,834,193	3,427,160	864,412	864,412	2,562,748
Previsiones	-	-	-	-	-	-
Pago de Estímulos a Servidores Públicos	-	-	-	-	-	-
Materiales y Suministros	2,696,553.00	167,638.00	2,528,915.00	174,269.00	174,269.00	2,354,646.00
Materiales de Administración, Emisión de Documentos y Artículos Oficiales	1,321,553	17,638	1,303,915	87,489	87,489	1,216,426
Alimentos y Utensilios	100,000	-	100,000	-	-	100,000
Materias Primas y Materiales de Producción y Comercialización	-	-	-	-	-	-
Materiales y Artículos de Construcción y de Reparación	195,000	-	195,000	15,168	15,168	179,832
Productos Químicos, Farmacéuticos y de Laboratorio	45,000	-	45,000	6,976	6,976	38,024
Combustibles, Lubricantes y Aditivos	750,000	150,000	600,000	39,464	39,464	560,536
Vestuario, Blancos, Prendas de Protección y Artículos Deportivos	185,000	-	185,000	23,924	23,924	161,076
Materiales y Suministros Para Seguridad	-	-	-	-	-	-
Herramientas, Refacciones y Accesorios Menores	100,000	-	100,000	1,248	1,248	98,752
Servicios Generales	4,317,559.00	654,256.00	4,971,815.00	1,229,913.00	1,229,913.00	3,741,902.00
Servicios Básicos	-	583,126	583,126	269,208	269,208	313,918
Servicios de Arrendamiento	50,000	-	50,000	-	-	50,000
Servicios Profesionales, Científicos, Técnicos y Otros Servicios	840,000	80,000	760,000	207,640	207,640	552,360
Servicios Financieros, Bancarios y Comerciales	260,000	-	260,000	626	626	259,374
Servicios de Instalación, Reparación, Mantenimiento y Conservación	640,120	-	640,120	41,348	41,348	598,772
Servicios de Comunicación Social y Publicidad.	250,000	-	250,000	-	-	250,000
Servicios de Traslado y Viáticos	255,000	-	255,000	25,207	25,207	229,793
Servicios Oficiales	802,439	50,000	752,439	279,831	279,831	472,608
Otros Servicios Generales	1,220,000	201,130	1,421,130	406,053	406,053	1,015,077

Universidad Tecnológica de Tlaxcala Estado Analítico del Ejercicio del Presupuesto de Egresos Clasificación por Objeto del Gasto (Capítulo y Concepto) Del 01 de Enero al 31 de Marzo de 2026						
Concepto	Egresos					Subejercicio
	Aprobado	Ampliaciones/ (Reducciones)	Modificado	Devengado	Pagado	
	1	2	3 = (1 + 2)	4	5	
Transferencias, Asignaciones, Subsidios y Otras Ayudas	50,000.00	-	50,000.00	-	-	50,000.00
Transferencias Internas y Asignaciones al Sector Público	-	-	-	-	-	-
Transferencias al Resto del Sector Público	-	-	-	-	-	-
Subsidios y Subvenciones	-	-	-	-	-	-
Ayudas Sociales	50,000.00	-	50,000.00	-	-	50,000.00
Pensiones y Jubilaciones	-	-	-	-	-	-
Transferencias a Fideicomisos, Mandatos y Otros Análogos	-	-	-	-	-	-
Transferencias a la Seguridad Social	-	-	-	-	-	-
Donativos	-	-	-	-	-	-
Transferencias al Exterior	-	-	-	-	-	-
Bienes Muebles, Inmuebles e Intangibles	100,000.00	-	100,000.00	-	-	100,000.00
Mobiliario y Equipo de Administración	50,000	-	50,000	-	-	50,000
Mobiliario y Equipo Educativo y Recreativo	50,000	-	50,000	-	-	50,000
Equipo e Instrumental Médico y de Laboratorio	-	-	-	-	-	-
Vehículos y Equipo de Transporte	-	-	-	-	-	-
Equipo de Defensa y Seguridad	-	-	-	-	-	-
Maquinaria, Otros Equipos y Herramientas	-	-	-	-	-	-
Activos Biológicos	-	-	-	-	-	-
Bienes Inmuebles	-	-	-	-	-	-
Activos Intangibles	-	-	-	-	-	-
Inversión Pública	-	-	-	-	-	-
Obra Pública en Bienes de Dominio Público	-	-	-	-	-	-
Obra Pública en Bienes Propios	-	-	-	-	-	-
Proyectos Productivos y Acciones de Fomento	-	-	-	-	-	-

SECTOR PARAESTATAL

Universidad Tecnológica de Tlaxcala Estado Analítico del Ejercicio del Presupuesto de Egresos Clasificación por Objeto del Gasto (Capítulo y Concepto) Del 01 de Enero al 31 de Marzo de 2026						
Concepto	Egresos					Subejercicio
	Aprobado	Ampliaciones/ (Reducciones)	Modificado	Devengado	Pagado	
	1	2	3 = (1 + 2)	4	5	6 = (3 - 4)
Inversiones Financieras y Otras Provisiones	0	0	0	0	0	0
Inversiones Para el Fomento de Actividades Productivas.	0	0	0	0	0	0
Acciones y Participaciones de Capital	0	0	0	0	0	0
Compra de Títulos y Valores	0	0	0	0	0	0
Concesión de Préstamos	0	0	0	0	0	0
Inversiones en Fideicomisos, Mandatos y Otros Análogos	0	0	0	0	0	0
Otras Inversiones Financieras	0	0	0	0	0	0
Provisiones para Contingencias y Otras Erogaciones Especiales	0	0	0	0	0	0
Participaciones y Aportaciones	0	0	0	0	0	0
Participaciones	0	0	0	0	0	0
Aportaciones	0	0	0	0	0	0
Convenios	0	0	0	0	0	0
Deuda Pública	0	0	0	0	0	0
Amortización de la Deuda Pública	0	0	0	0	0	0
Intereses de la Deuda Pública	0	0	0	0	0	0
Comisiones de la Deuda Pública	0	0	0	0	0	0
Gastos de la Deuda Pública	0	0	0	0	0	0
Costo por Coberturas	0	0	0	0	0	0
Apoyos Financieros	0	0	0	0	0	0
Adeudos de Ejercicios Fiscales Anteriores (A defas)	0	0	0	0	0	0
Total del Gasto	45,692,242	36,242,635	81,934,877	17,511,524	17,511,524	64,423,353

Universidad Tecnológica de Tlaxcala Estado Analítico del Ejercicio del Presupuesto de Egresos Clasificación Económica (por Tipo de Gasto) Del 01 de Enero al 31 de Marzo de 2026						
Concepto	Egresos					Subejercicio
	Aprobado	Ampliaciones/ (Reducciones)	Modificado	Devengado	Pagado	
	1	2	3 = (1 + 2)	4	5	
Gasto Corriente	45,592,242	36,242,635	81,834,877	17,511,524	17,511,524	64,323,353
Gasto de Capital	100,000	0	100,000	0	0	100,000
Amortización de la Deuda y Disminución de Pasivos	0	0	0	0	0	0
Pensiones y Jubilaciones	0	0	0	0	0	0
Participaciones	0	0	0	0	0	0
Total del Gasto	45,692,242	36,242,635	81,934,877	17,511,524	17,511,524	64,423,353


 12


SECTOR PARAESTATAL

Universidad Tecnológica de Tlaxcala
 Estado Analítico del Ejercicio del Presupuesto de Egresos
 Clasificación Funcional (Finalidad y Función)
 Del 01 de Enero al 31 de Marzo de 2026

Concepto	Egresos					Subejercicio 6 = (3 - 4)
	Aprobado	Ampliaciones/ (Reducciones)	Modificado	Devengado	Pagado	
	1	2	3 = (1 + 2)	4	5	
Gobierno	0	0	0	0	0	0
Legislación	0	0	0	0	0	0
Justicia	0	0	0	0	0	0
Coordinación de la Política de Gobierno	0	0	0	0	0	0
Relaciones Exteriores	0	0	0	0	0	0
Asuntos Financieros y Hacendarios	0	0	0	0	0	0
Seguridad Nacional	0	0	0	0	0	0
Asuntos de Orden Público y de Seguridad Interior	0	0	0	0	0	0
Otros Servicios Generales	0	0	0	0	0	0
Desarrollo Social	45,692,242	36,242,635	81,934,877	17,511,524	17,511,524	64,423,353
Protección Ambiental	0	0	0	0	0	0
Vivienda y Servicios a la Comunidad	0	0	0	0	0	0
Salud	0	0	0	0	0	0
Recreación, Cultura y Otras Manifestaciones Sociales	0	0	0	0	0	0
Educación	45,692,242	36,242,635	81,934,877	17,511,524	17,511,524	64,423,353
Protección Social	0	0	0	0	0	0
Otros Asuntos Sociales	0	0	0	0	0	0
Desarrollo Económico	0	0	0	0	0	0
Asuntos Económicos, Comerciales y Laborales en General	0	0	0	0	0	0
Agropecuaria, Silvicultura, Pesca y Caza	0	0	0	0	0	0
Combustibles y Energía	0	0	0	0	0	0
Minería, Manufacturas y Construcción	0	0	0	0	0	0
Transporte	0	0	0	0	0	0
Comunicaciones	0	0	0	0	0	0
Turismo	0	0	0	0	0	0
Ciencia, Tecnología e Innovación	0	0	0	0	0	0
Otras Industrias y Otros Asuntos Económicos	0	0	0	0	0	0
Otras no Clasificadas en Funciones Anteriores	0	0	0	0	0	0
Transacciones de la Deuda Pública / Costo Financiero de la Deuda	0	0	0	0	0	0
Transferencias, Participaciones y Aportaciones entre Diferentes Niveles y Ordenes de Gobierno	0	0	0	0	0	0
Saneamiento del Sistema Financiero	0	0	0	0	0	0
Adeudos de Ejercicios Fiscales Anteriores	0	0	0	0	0	0
Total del Gasto	45,692,242	36,242,635	81,934,877	17,511,524	17,511,524	64,423,353

Universidad Tecnológica de Tlaxcala
Endeudamiento Neto
Del 01 de Enero al 31 de Marzo de 2026

Identificación de Crédito o Instrumento	Contratación / Colocación	Amortización	Endeudamiento Neto
	A	B	C = A - B
Créditos Bancarios			
Total Créditos Bancarios	0	0	0
Otros Instrumentos de Deuda			
Total Otros Instrumentos de Deuda	0	0	0
TOTAL	0	0	0



Universidad Tecnológica de Tlaxcala
 Intereses de la Deuda
 Del 01 de Enero al 31 de Marzo de 2026

Identificación de Crédito o Instrumento	Devengado	Pagado
Créditos Bancarios		
Total de Intereses de Créditos Bancarios	0	0
Otros Instrumentos de Deuda		
Total de Intereses de Otros Instrumentos de Deuda	0	0
TOTAL	0	0

Handwritten mark resembling the number 12

Large handwritten signature or mark in blue ink

Universidad Tecnológica de Tlaxcala
Indicadores de Postura Fiscal
Del 01 de Enero al 31 de Marzo de 2026

Concepto	Estimado/Aprobado	Devengado	Recaudado / Pagado
I. Ingresos Presupuestarios (I=1+2)	45,692,242	34,071,244	34,071,244
1. Ingresos del Gobierno de la Entidad Federativa ¹	45,692,242	34,071,244	34,071,244
2. Ingresos del Sector Paraestatal ¹	0	0	0
II. Egresos Presupuestarios (II=3+4)	45,692,242	17,511,524	17,511,524
3. Egresos del Gobierno de la Entidad Federativa ²	45,692,242	17,511,524	17,511,524
4. Egresos del Sector Paraestatal ²	0	0	0
III. Balance Presupuestario (Superávit o Déficit) (III = I - II)	0	16,559,720	16,559,720

Concepto	Estimado/Aprobado	Devengado	Recaudado / Pagado
III. Balance presupuestario (Superávit o Déficit)	0	16,559,720	16,559,720
IV. Intereses, Comisiones y Gastos de la Deuda	0	0	0
V. Balance Primario (Superávit o Déficit) (V= III - IV)	0	16,559,720	16,559,720

Concepto	Estimado/Aprobado	Devengado	Recaudado / Pagado
A. Financiamiento	0	0	0
B. Amortización de la deuda	0	0	0

